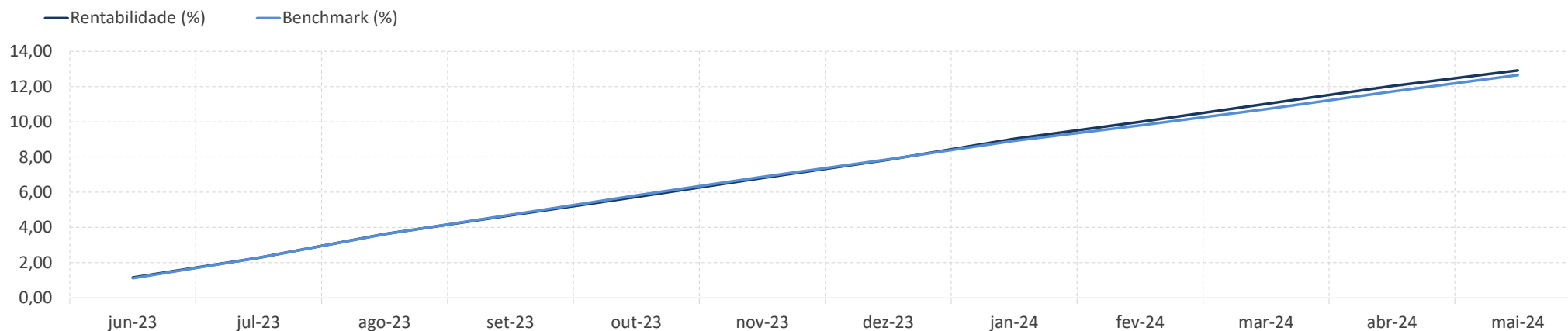
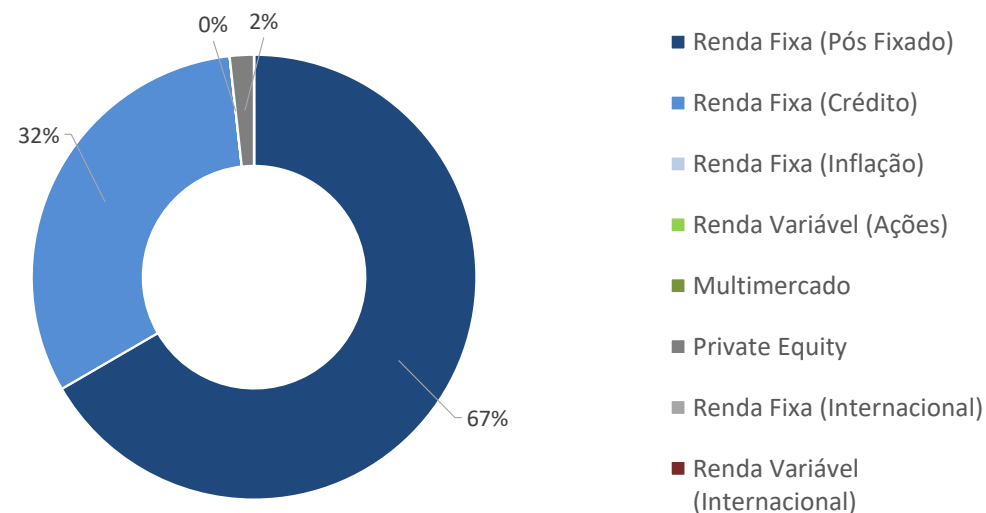


Plano CD - Super Conservador

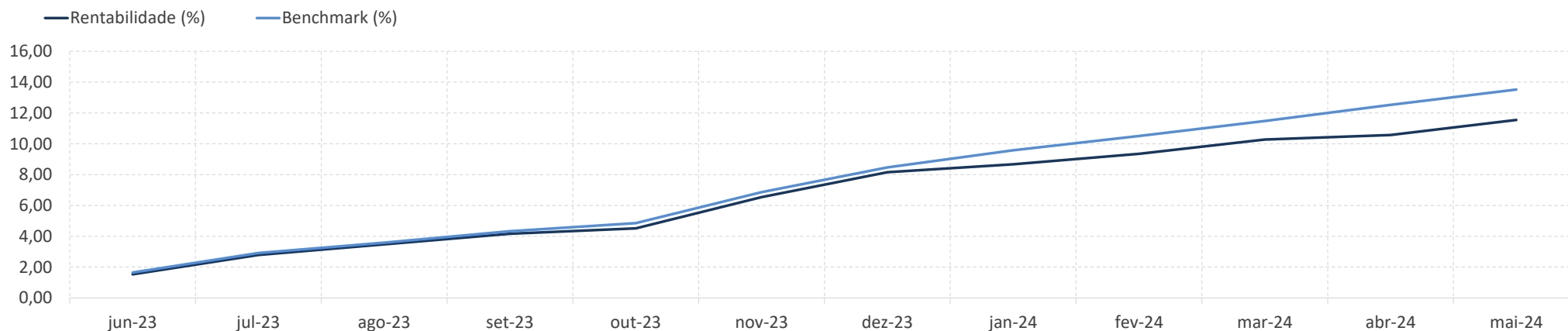


Rentabilidade (%)

	Perfil	Benchmark	CDI	IPCA	Ibovespa	Dólar
No Mês	0,80	0,84	0,83	0,46	-3,04	1,36
No Ano	4,70	4,44	4,39	2,28	-9,01	8,28
12 Meses	12,92	12,65	11,99	3,94	12,70	2,87
24 Meses	26,91	27,13	27,09	8,03	9,65	10,85
36 Meses	39,16	37,53	37,17	20,70	-3,26	0,19
60 Meses	49,95	47,91	46,98	32,87	25,83	33,02

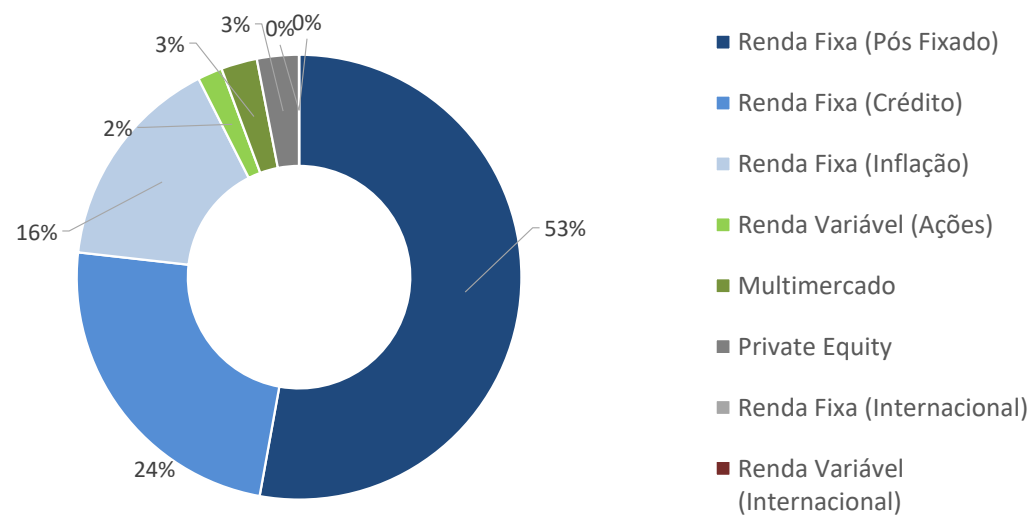


Plano CD - Conservador

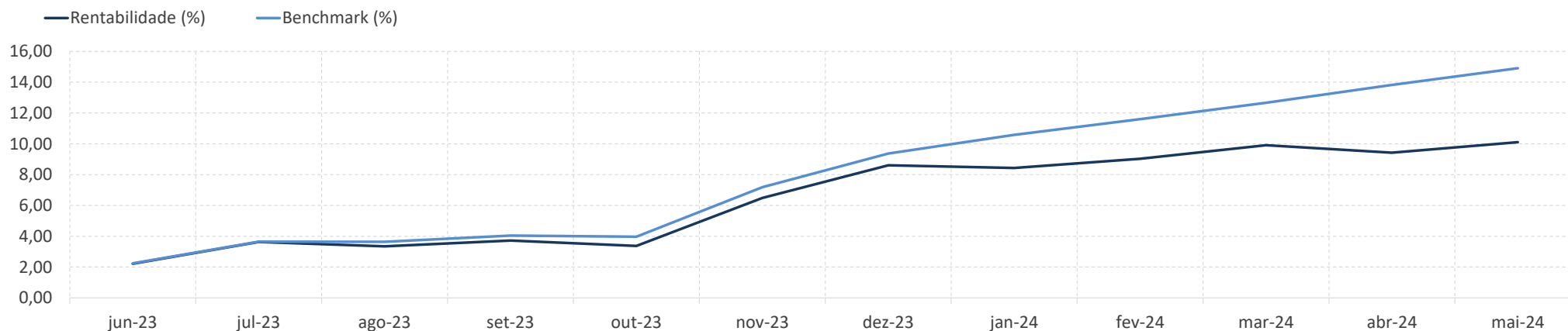


Rentabilidade (%)

	Perfil	Benchmark	CDI	IPCA	Ibovespa	Dólar
No Mês	0,88	0,88	0,83	0,46	-3,04	1,36
No Ano	3,13	4,66	4,39	2,28	-9,01	8,28
12 Meses	11,55	13,52	11,99	3,94	12,70	2,87
24 Meses	21,44	25,74	27,09	8,03	9,65	10,85
36 Meses	29,22	31,72	37,17	20,70	-3,26	0,19
60 Meses	46,69	47,67	46,98	32,87	25,83	33,02

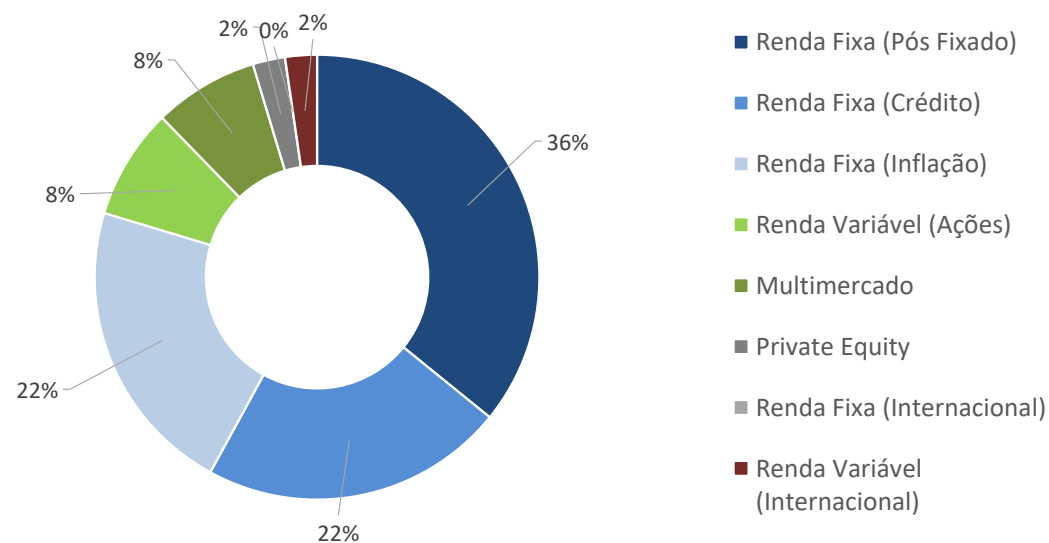


Plano CD - Moderado

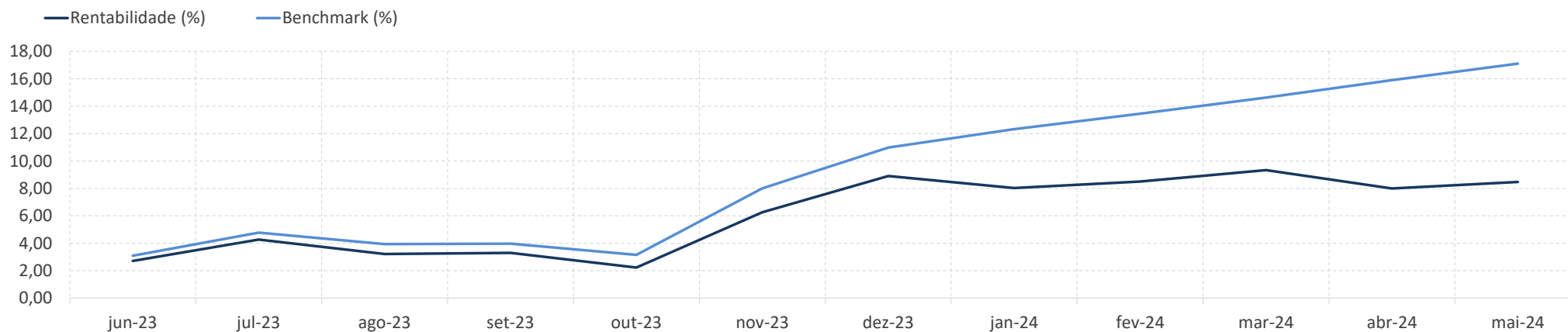


Rentabilidade (%)

	Perfil	Benchmark	CDI	IPCA	Ibovespa	Dólar
No Mês	0,62	0,96	0,83	0,46	-3,04	1,36
No Ano	1,38	5,07	4,39	2,28	-9,01	8,28
12 Meses	10,11	14,91	11,99	3,94	12,70	2,87
24 Meses	19,12	25,83	27,09	8,03	9,65	10,85
36 Meses	24,30	28,80	37,17	20,70	-3,26	0,19
60 Meses	46,12	49,95	46,98	32,87	25,83	33,02



Plano CD - Agressivo



Rentabilidade (%)

	Perfil	Benchmark	CDI	IPCA	Ibovespa	Dólar
No Mês	0,44	1,04	0,83	0,46	-3,04	1,36
No Ano	-0,40	5,52	4,39	2,28	-9,01	8,28
12 Meses	8,47	17,11	11,99	3,94	12,70	2,87
24 Meses	15,58	26,65	27,09	8,03	9,65	10,85
36 Meses	18,00	26,80	37,17	20,70	-3,26	0,19
60 Meses	43,41	53,36	46,98	32,87	25,83	33,02

