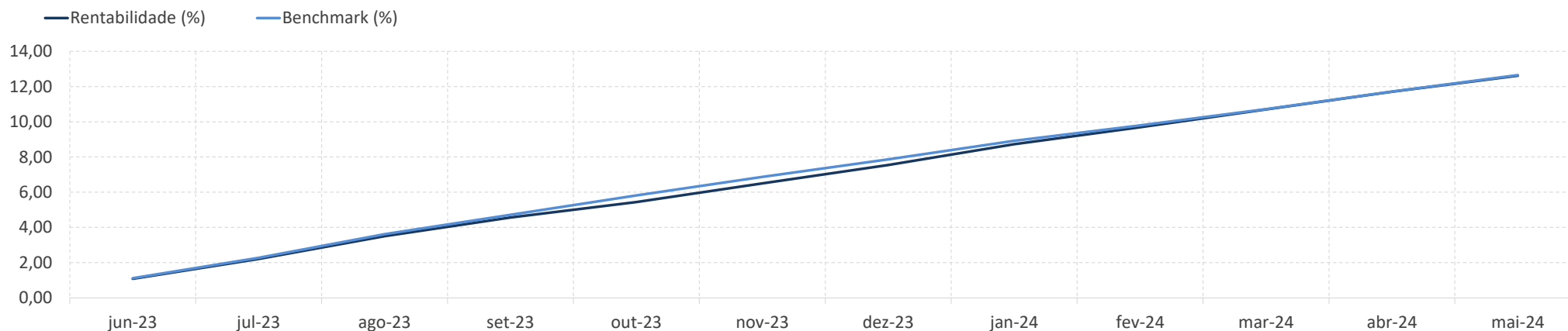
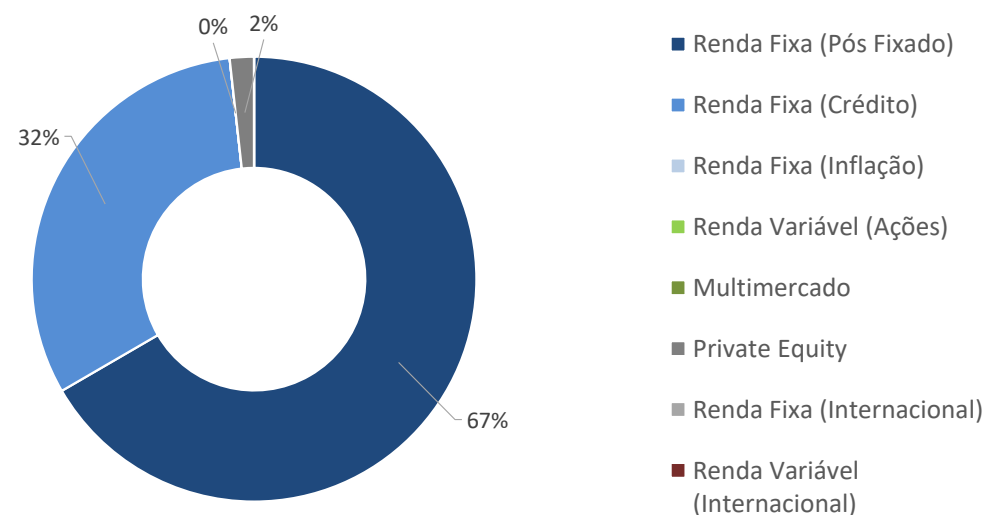


Previleve - Super Conservador

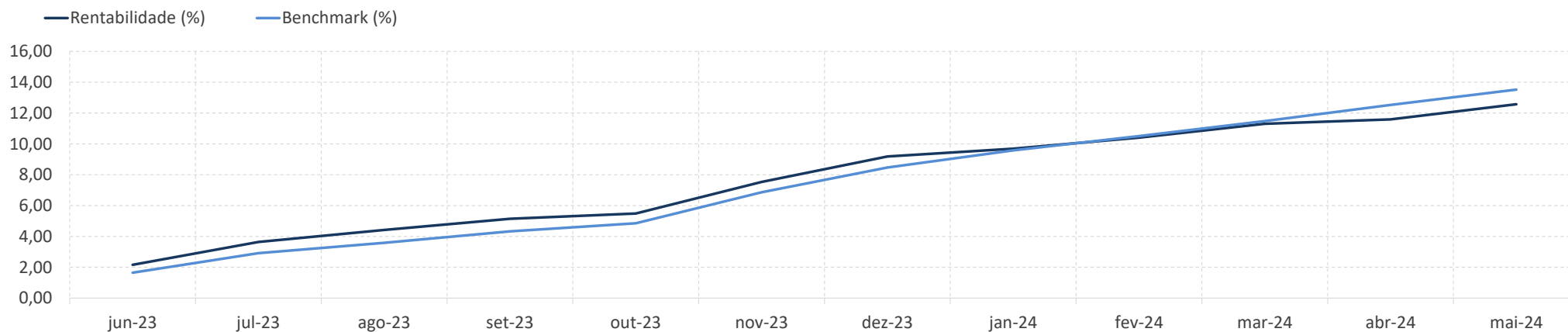


Rentabilidade (%)

	Perfil	Benchmark	CDI	IPCA	Ibovespa	Dólar
No Mês	0,82	0,84	0,83	0,46	-3,04	1,36
No Ano	4,72	4,44	4,39	2,28	-9,01	8,28
12 Meses	12,62	12,65	11,99	3,94	12,70	2,87
24 Meses	26,28	27,13	27,09	8,03	9,65	10,85
36 Meses	38,00	37,53	37,17	20,70	-3,26	0,19
60 Meses	54,99	47,91	46,98	32,87	25,83	33,02

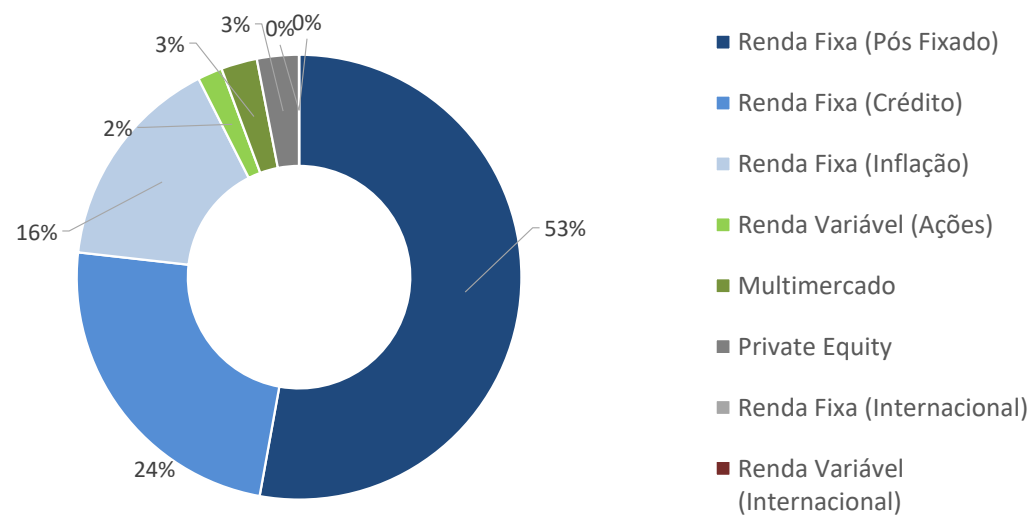


Previleve - Conservador

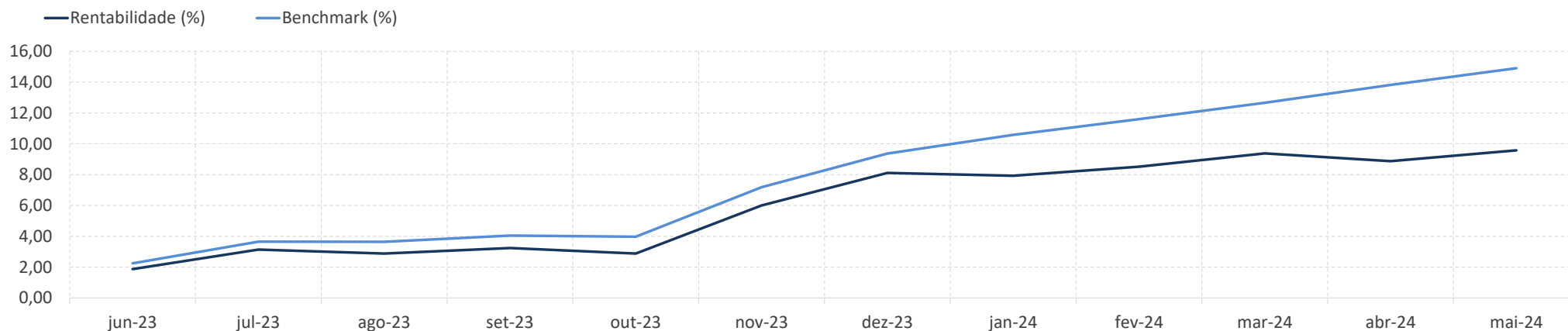


Rentabilidade (%)

	Perfil	Benchmark	CDI	IPCA	Ibovespa	Dólar
No Mês	0,88	0,88	0,83	0,46	-3,04	1,36
No Ano	3,11	4,66	4,39	2,28	-9,01	8,28
12 Meses	12,57	13,52	11,99	3,94	12,70	2,87
24 Meses	21,72	25,74	27,09	8,03	9,65	10,85
36 Meses	29,31	31,72	37,17	20,70	-3,26	0,19
60 Meses	44,10	47,67	46,98	32,87	25,83	33,02

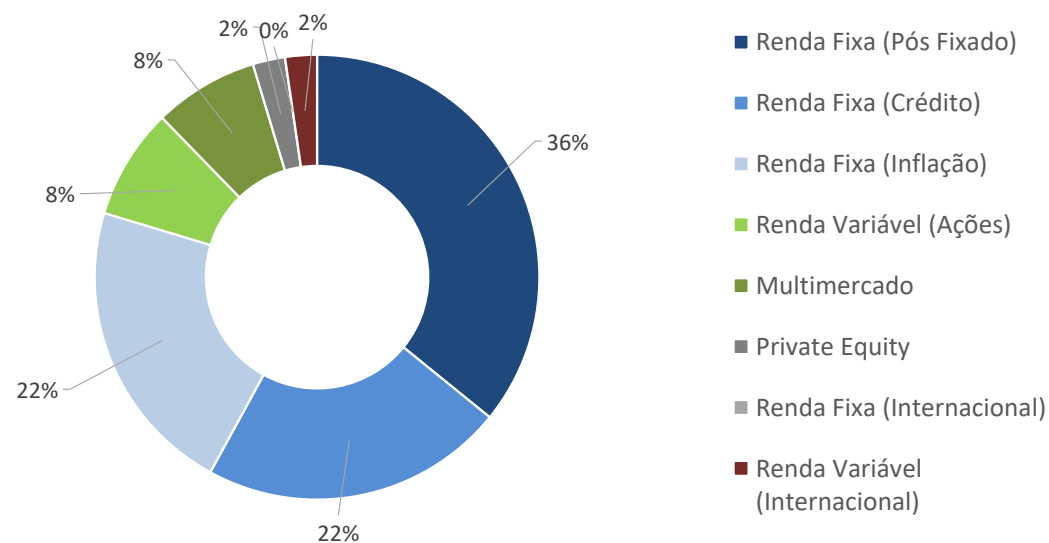


Previleve - Moderado

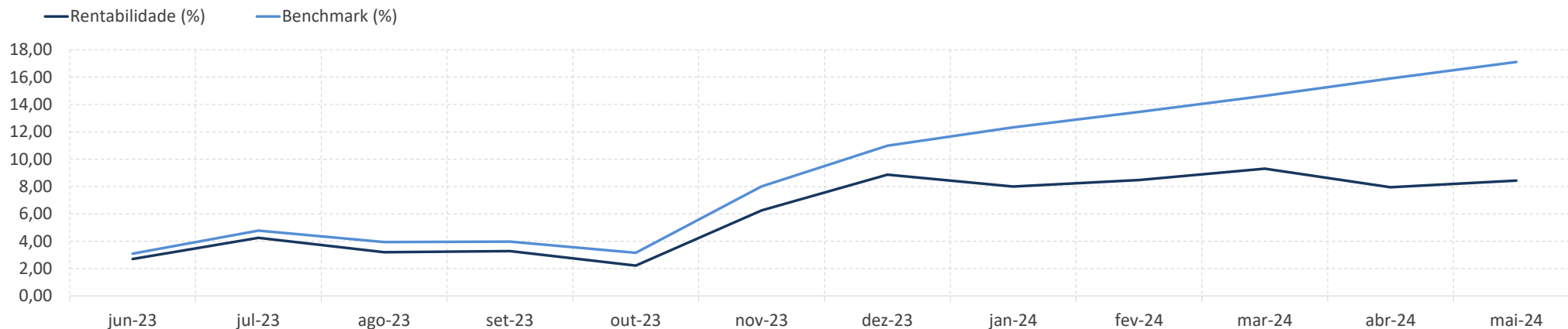


Rentabilidade (%)

	Perfil	Benchmark	CDI	IPCA	Ibovespa	Dólar
No Mês	0,64	0,96	0,83	0,46	-3,04	1,36
No Ano	1,36	5,07	4,39	2,28	-9,01	8,28
12 Meses	9,57	14,91	11,99	3,94	12,70	2,87
24 Meses	18,46	25,83	27,09	8,03	9,65	10,85
36 Meses	24,36	28,80	37,17	20,70	-3,26	0,19
60 Meses	47,29	49,95	46,98	32,87	25,83	33,02



Previleve - Agressivo



Rentabilidade (%)

	Perfil	Benchmark	CDI	IPCA	Ibovespa	Dólar
No Mês	0,45	1,04	0,83	0,46	-3,04	1,36
No Ano	-0,40	5,52	4,39	2,28	-9,01	8,28
12 Meses	8,43	17,11	11,99	3,94	12,70	2,87
24 Meses	15,86	26,65	27,09	8,03	9,65	10,85
36 Meses	18,71	26,80	37,17	20,70	-3,26	0,19
60 Meses	45,35	53,36	46,98	32,87	25,83	33,02

