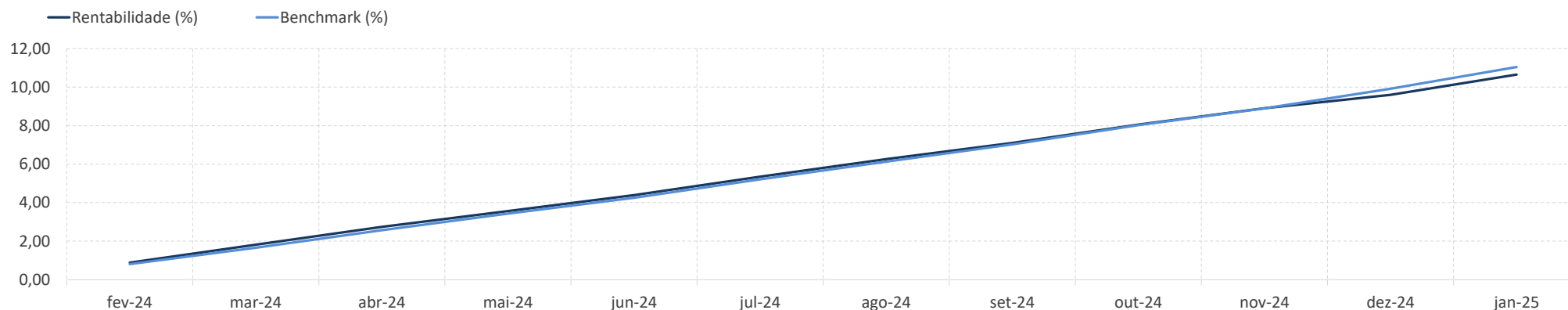


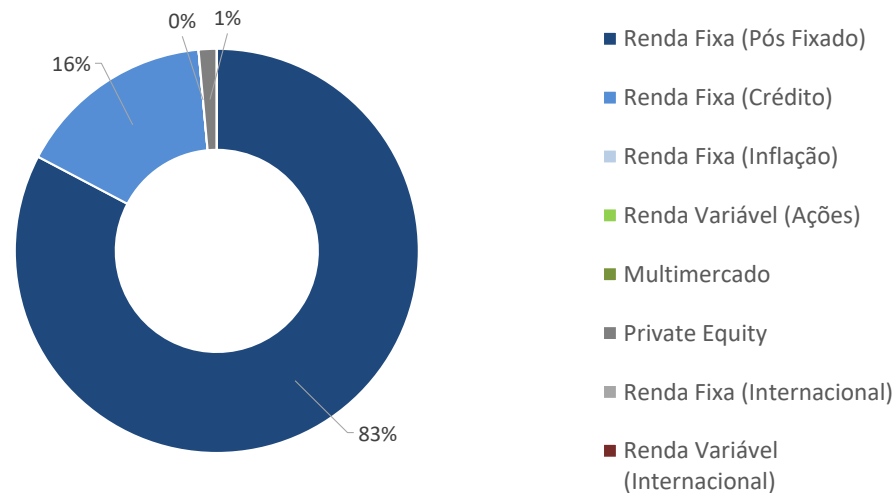
## Plano CD - Super Conservador



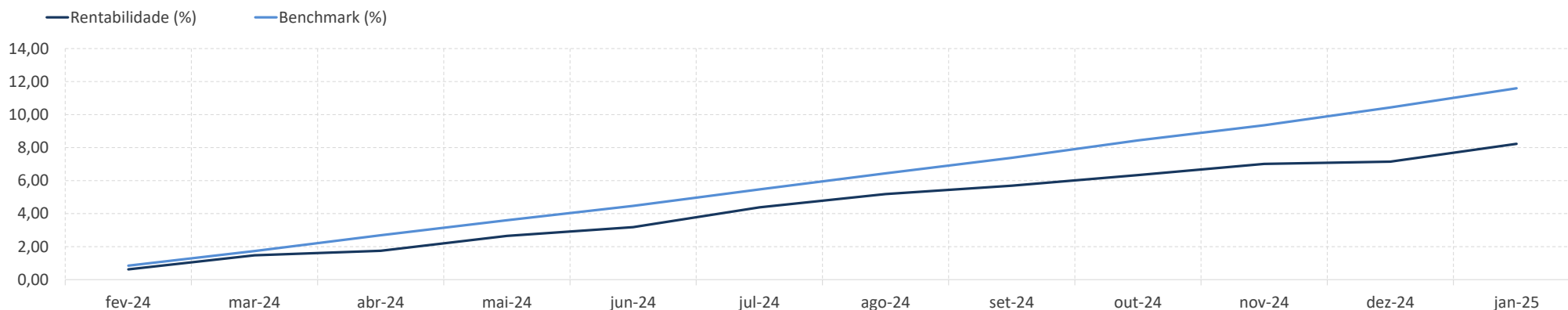
**Patrimônio:** R\$ 783.388.818,59

### Rentabilidade (%)

	Perfil	Benchmark	Meta (IPCA + 5,25% a.a.)	CDI	IPCA	Ibovespa	Dólar
No Mês	0,96	1,02	0,59	1,01	0,16	4,86	-5,85
No Ano	0,96	1,02	0,59	1,01	0,16	4,86	-5,85
12 Meses	10,65	11,04	10,06	10,93	4,57	-1,27	17,69
24 Meses	24,99	25,64	21,06	25,20	9,28	11,20	14,33
36 Meses	40,97	41,69	34,77	41,26	15,60	12,48	8,82
60 Meses	53,53	52,89	72,31	52,11	33,41	10,88	36,55



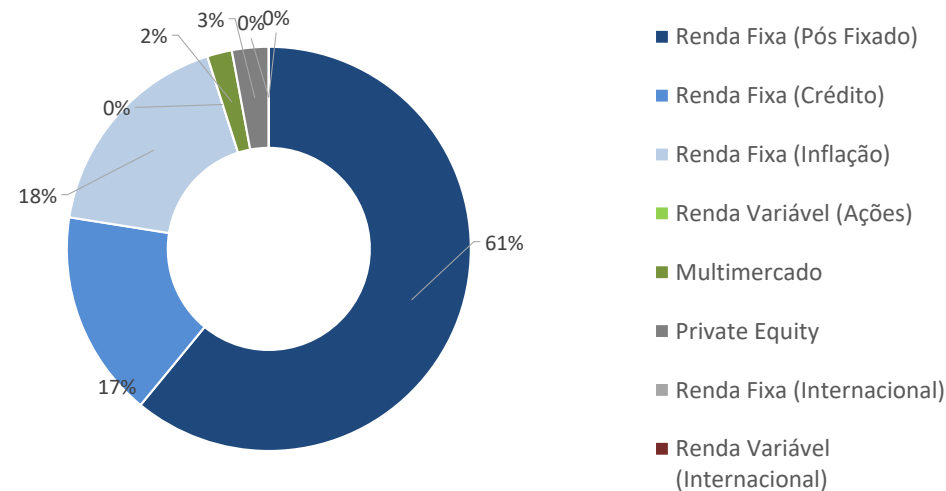
# Plano CD - Conservador



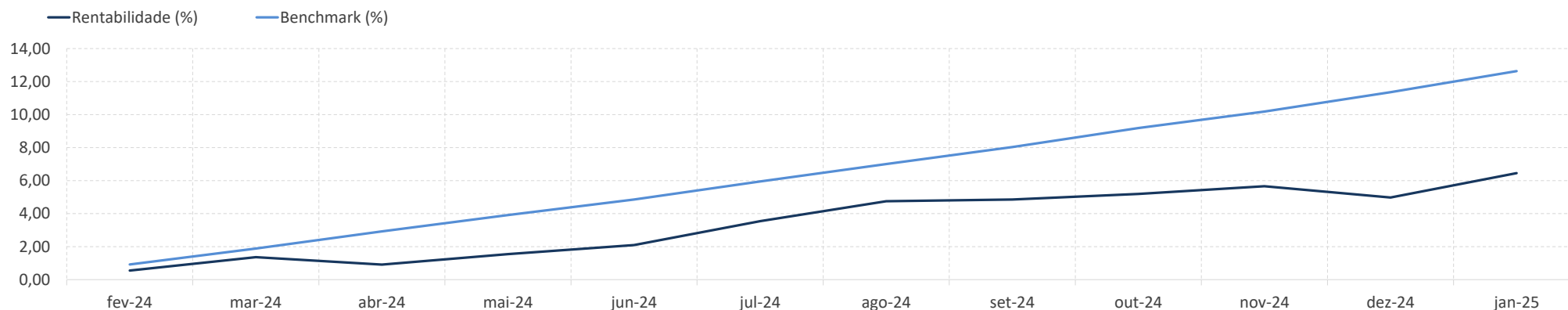
**Patrimônio:** R\$ 854.806.371,41

## Rentabilidade (%)

	Perfil	Benchmark	Meta (IPCA + 5,68% a.a.)	CDI	IPCA	Ibovespa	Dólar
No Mês	1,00	1,05	0,62	1,01	0,16	4,86	-5,85
No Ano	1,00	1,05	0,62	1,01	0,16	4,86	-5,85
12 Meses	8,23	11,59	10,51	10,93	4,57	-1,27	17,69
24 Meses	20,87	26,82	22,05	25,20	9,28	11,20	14,33
36 Meses	31,88	38,93	36,43	41,26	15,60	12,48	8,82
60 Meses	42,52	52,87	75,86	52,11	33,41	10,88	36,55



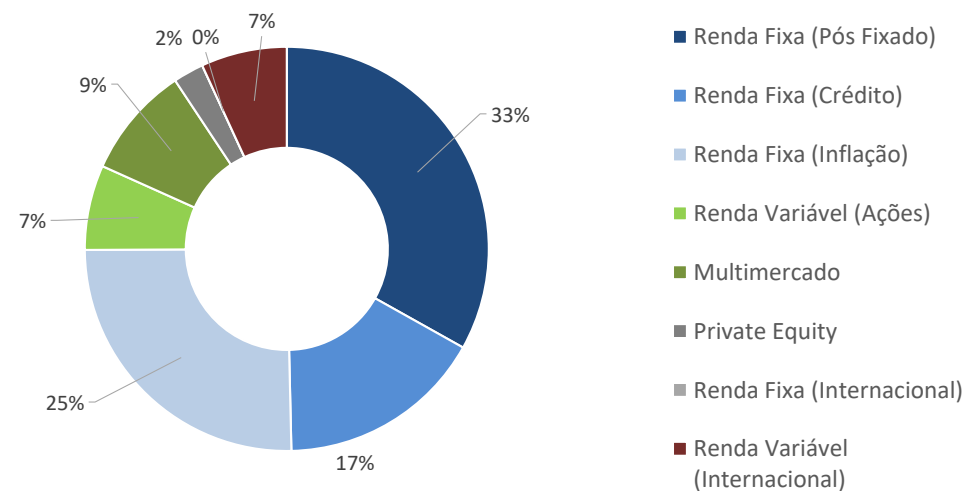
## Plano CD - Moderado



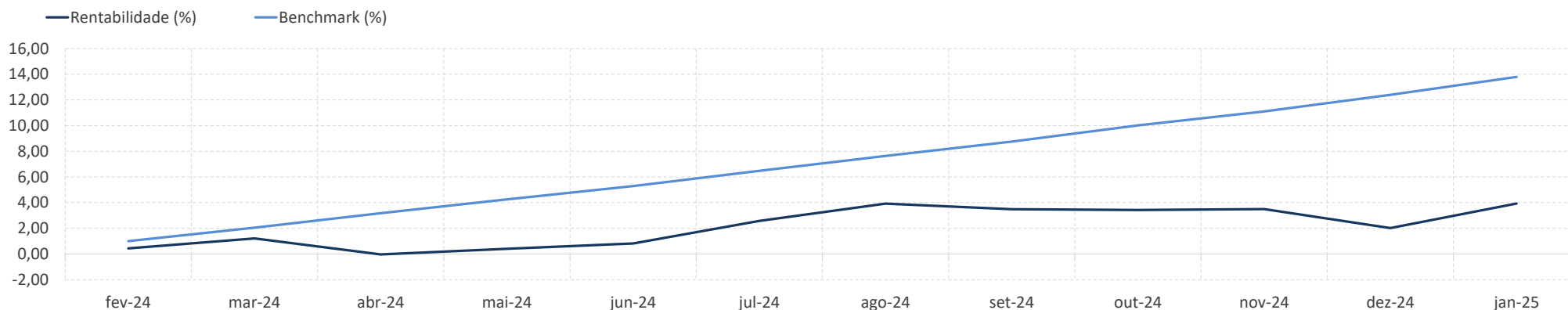
**Patrimônio:** R\$ 805.231.997,97

### Rentabilidade (%)

	Perfil	Benchmark	Meta (IPCA + 6,46% a.a.)	CDI	IPCA	Ibovespa	Dólar
No Mês	1,41	1,14	0,68	1,01	0,16	4,86	-5,85
No Ano	1,41	1,14	0,68	1,01	0,16	4,86	-5,85
12 Meses	6,45	12,63	11,32	10,93	4,57	-1,27	17,69
24 Meses	18,18	28,63	23,86	25,20	9,28	11,20	14,33
36 Meses	27,72	38,41	39,48	41,26	15,60	12,48	8,82
60 Meses	38,46	55,92	82,44	52,11	33,41	10,88	36,55



## Plano CD - Agressivo



**Patrimônio:** R\$ 318.827.536,78

### Rentabilidade (%)

	Perfil	Benchmark	Meta (IPCA + 7,32% a.a.)	CDI	IPCA	Ibovespa	Dólar
No Mês	1,87	1,24	0,75	1,01	0,16	4,86	-5,85
No Ano	1,87	1,24	0,75	1,01	0,16	4,86	-5,85
12 Meses	3,93	13,79	12,22	10,93	4,57	-1,27	17,69
24 Meses	14,34	30,75	25,87	25,20	9,28	11,20	14,33
36 Meses	21,90	39,70	42,88	41,26	15,60	12,48	8,82
60 Meses	32,55	60,28	89,93	52,11	33,41	10,88	36,55

