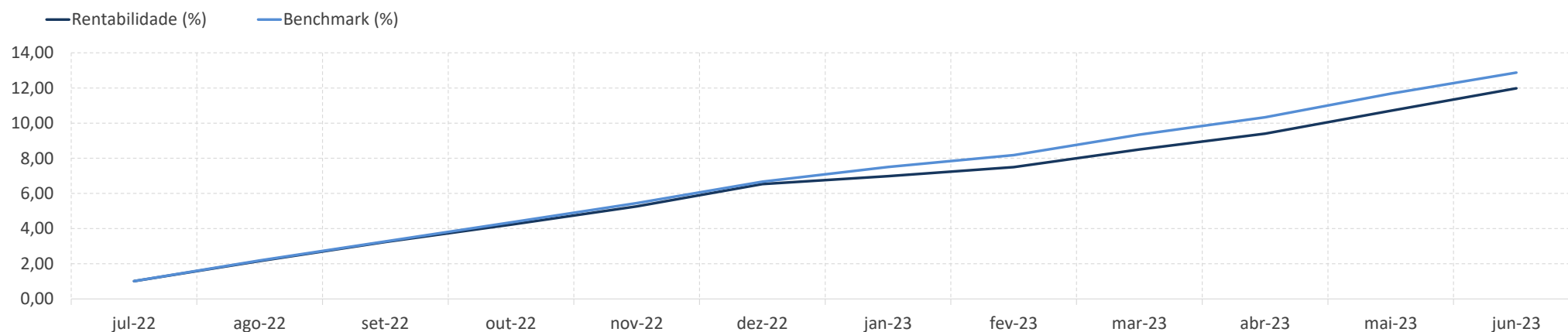
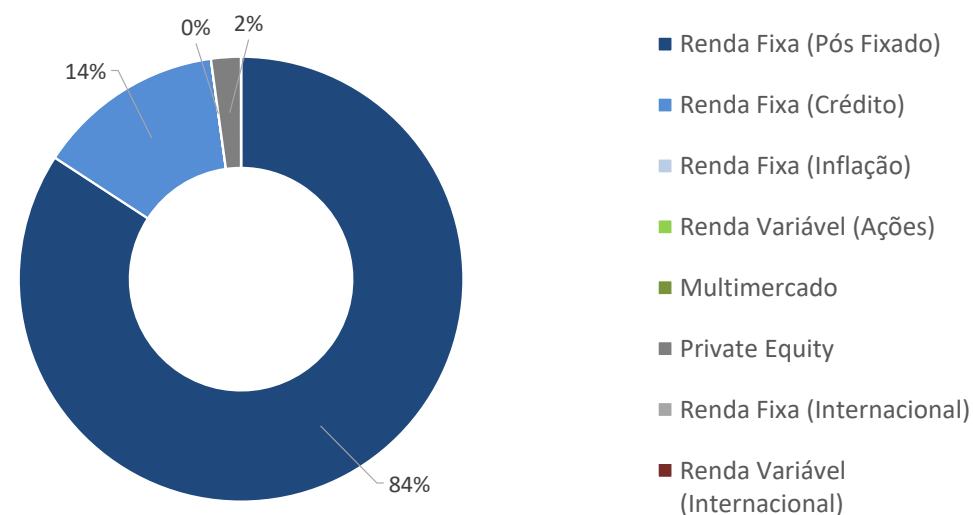


Plano CV - Super Conservador

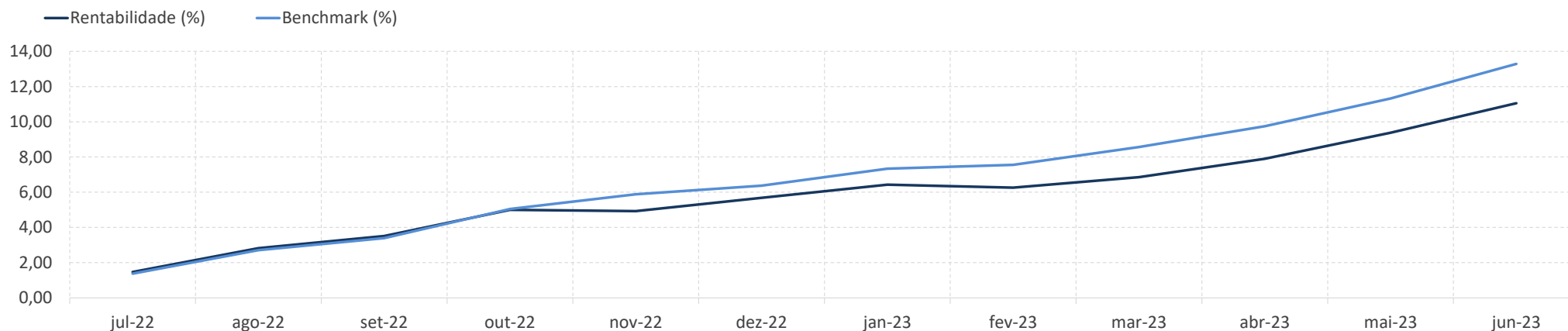


Rentabilidade (%)

	Perfil	Benchmark	IPCA	CDI	Ibovespa	Dólar
12 Meses	11,98	12,87	3,16	13,54	19,83	-8,00
24 Meses	23,74	23,02	15,42	23,41	-6,87	-3,66
36 Meses	26,66	25,81	25,06	26,22	24,23	-12,00
60 Meses	40,24	39,94	31,59	39,62	49,06	28,34
No Ano	5,11	5,82	2,87	6,50	7,61	-7,64
No Mês	1,16	1,07	-0,08	1,07	9,00	-5,43

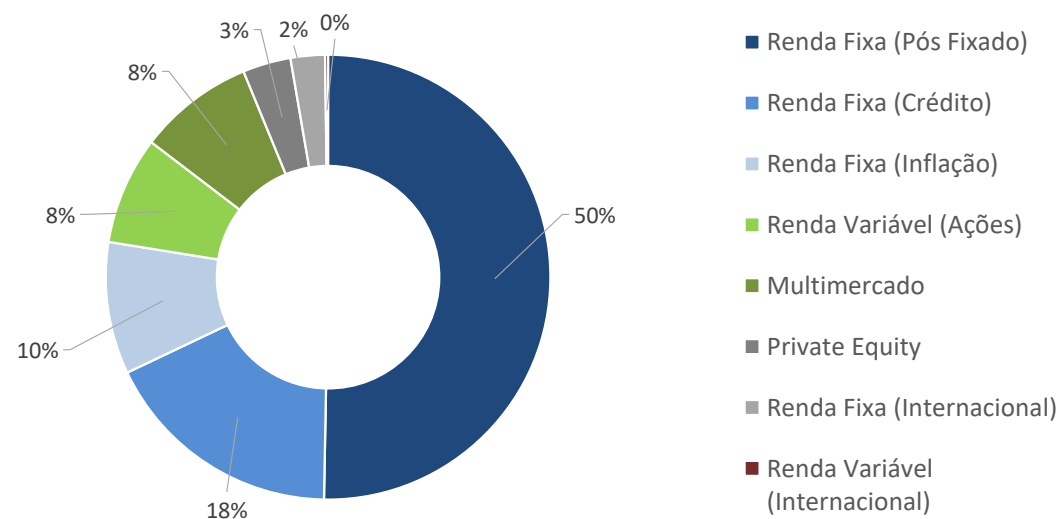


Plano CV - Conservador

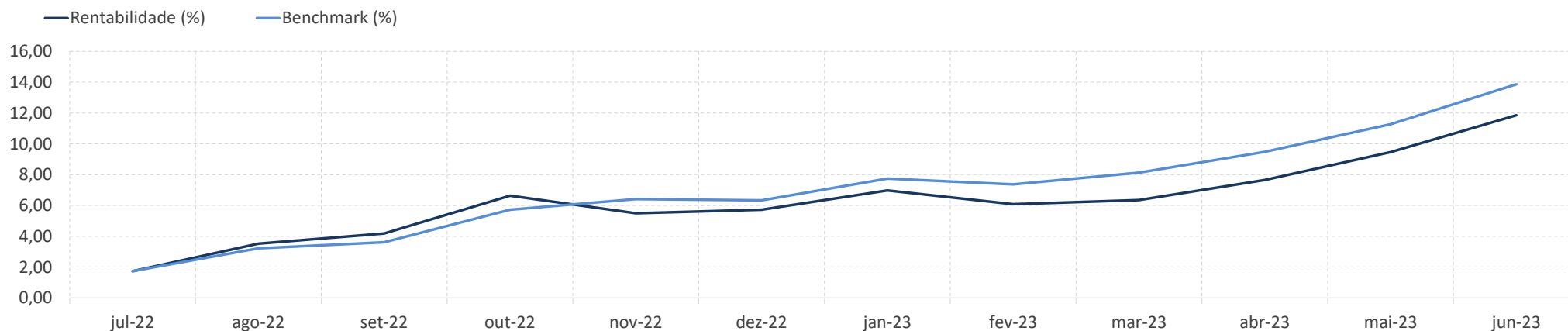


Rentabilidade (%)

	Perfil	Benchmark	IPCA	CDI	Ibovespa	Dólar
12 Meses	11,05	13,29	3,16	13,54	19,83	-8,00
24 Meses	16,78	18,45	15,42	23,41	-6,87	-3,66
36 Meses	20,24	23,28	25,06	26,22	24,23	-12,00
60 Meses	47,28	48,72	31,59	39,62	49,06	28,34
No Ano	5,08	6,50	2,87	6,50	7,61	-7,64
No Mês	1,53	1,76	-0,08	1,07	9,00	-5,43

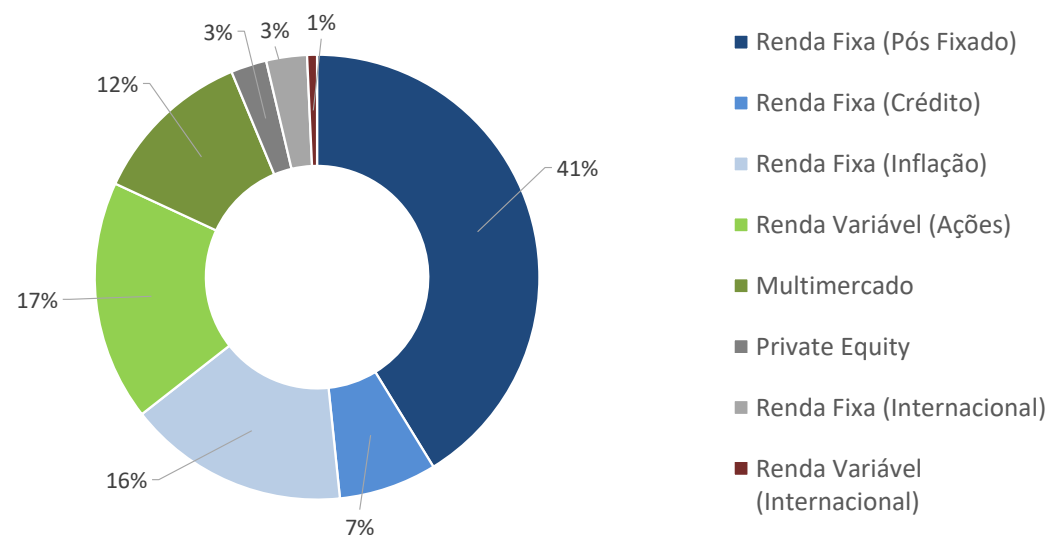


Plano CV - Moderado

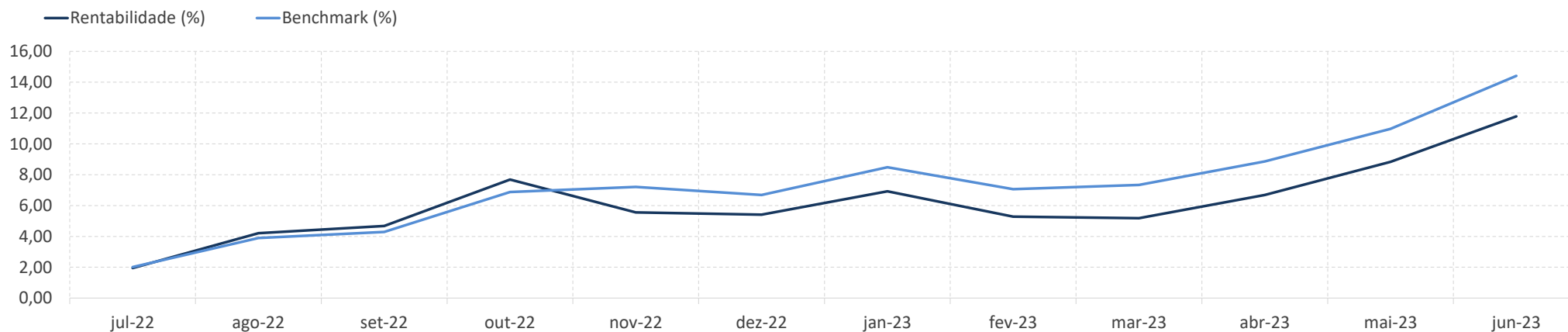


Rentabilidade (%)

	Perfil	Benchmark	IPCA	CDI	Ibovespa	Dólar
12 Meses	11,85	13,86	3,16	13,54	19,83	-8,00
24 Meses	13,59	15,32	15,42	23,41	-6,87	-3,66
36 Meses	21,23	25,23	25,06	26,22	24,23	-12,00
60 Meses	51,40	57,36	31,59	39,62	49,06	28,34
No Ano	5,80	7,09	2,87	6,50	7,61	-7,64
No Mês	2,19	2,33	-0,08	1,07	9,00	-5,43



Plano CV - Agressivo



Rentabilidade (%)

	Perfil	Benchmark	IPCA	CDI	Ibovespa	Dólar
12 Meses	11,79	14,41	3,16	13,54	19,83	-8,00
24 Meses	9,03	11,69	15,42	23,41	-6,87	-3,66
36 Meses	22,38	26,87	25,06	26,22	24,23	-12,00
60 Meses	53,72	63,07	31,59	39,62	49,06	28,34
No Ano	6,05	7,24	2,87	6,50	7,61	-7,64
No Mês	2,71	3,10	-0,08	1,07	9,00	-5,43

