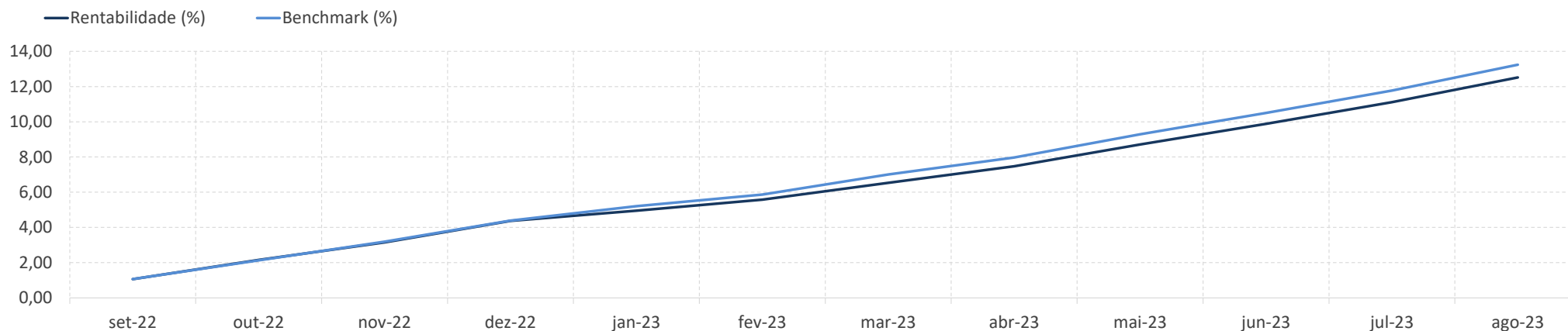
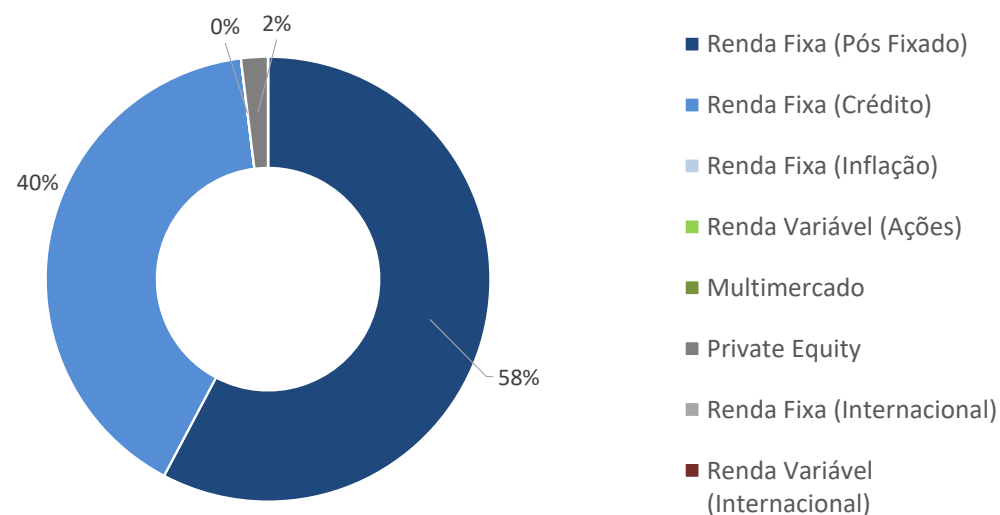


Previleve - Super Conservador

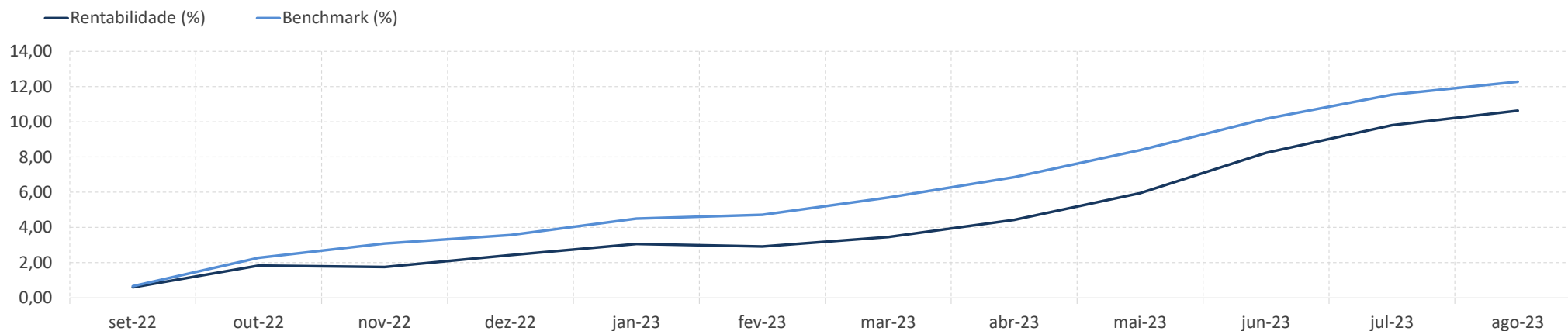


Rentabilidade (%)

	Perfil	Benchmark	IPCA	CDI	Ibovespa	Dólar
12 Meses	12,52	13,24	4,58	13,55	13,76	-4,96
24 Meses	24,85	25,14	13,70	25,17	20,07	-4,30
36 Meses	30,50	28,62	24,71	28,57	23,99	-10,04
60 Meses		42,71	31,50	41,25	68,87	22,93
No Ano	7,81	8,48	3,20	8,86	11,84	-5,67
No Mês	1,27	1,31	0,20	1,14	-0,38	3,80

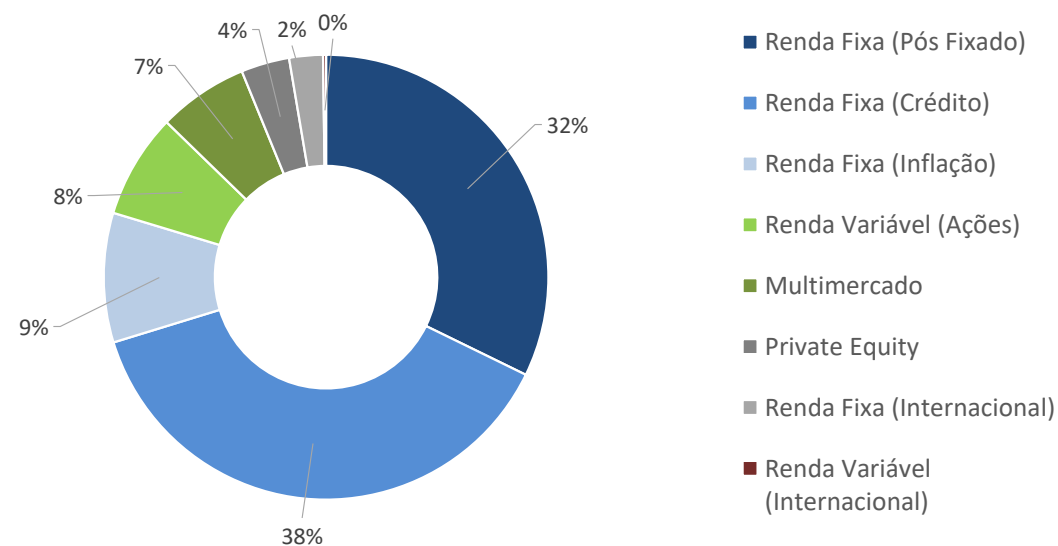


Previleve - Conservador

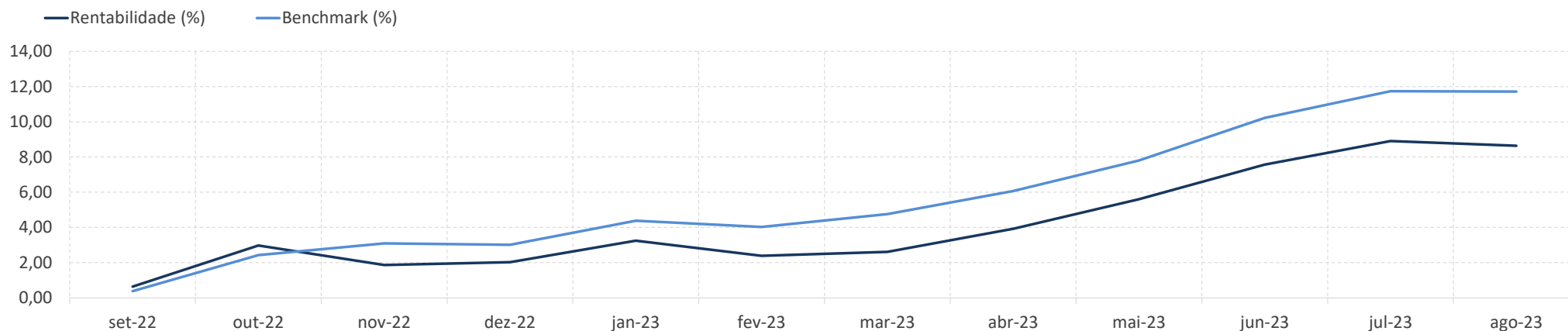


Rentabilidade (%)

	Perfil	Benchmark	IPCA	CDI	Ibovespa	Dólar
12 Meses	10,63	12,27	4,58	13,55	13,76	-4,96
24 Meses	18,79	19,75	13,70	25,17	20,07	-4,30
36 Meses	27,51	26,05	24,71	28,57	23,99	-10,04
60 Meses		41,67	31,50	41,25	68,87	22,93
No Ano	8,01	8,40	3,20	8,86	11,84	-5,67
No Mês	0,76	0,66	0,20	1,14	-0,38	3,80

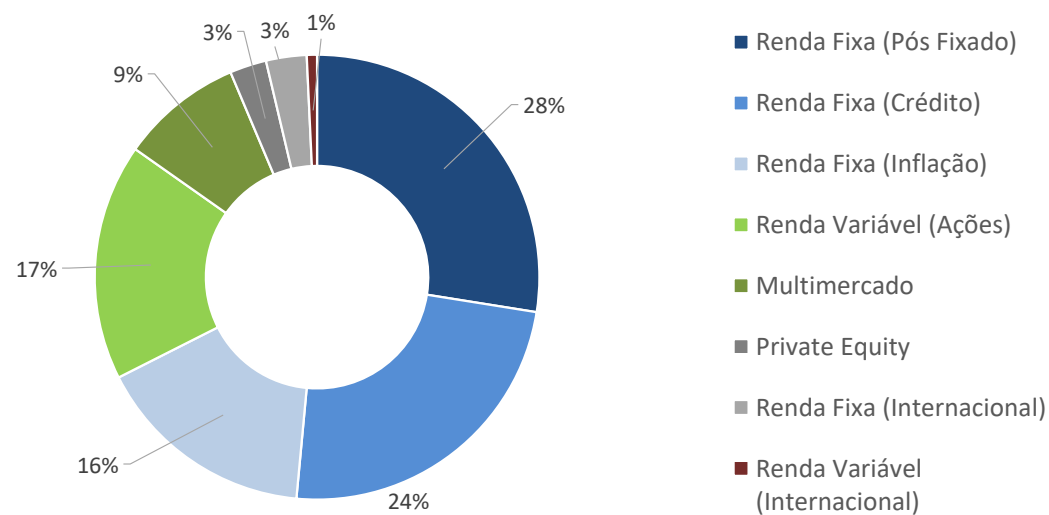


Previleve - Moderado

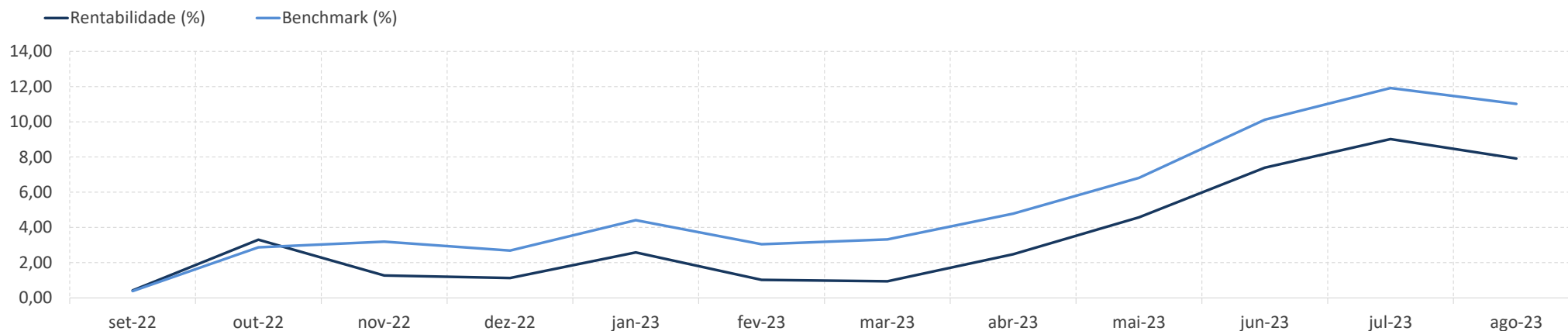


Rentabilidade (%)

	Perfil	Benchmark	IPCA	CDI	Ibovespa	Dólar
12 Meses	8,64	11,72	4,58	13,55	13,76	-4,96
24 Meses	15,69	16,31	13,70	25,17	20,07	-4,30
36 Meses	27,07	25,23	24,71	28,57	23,99	-10,04
60 Meses		42,51	31,50	41,25	68,87	22,93
No Ano	6,48	8,45	3,20	8,86	11,84	-5,67
No Mês	-0,25	-0,02	0,20	1,14	-0,38	3,80



Previleve - Agressivo



Rentabilidade (%)

	Perfil	Benchmark	IPCA	CDI	Ibovespa	Dólar
12 Meses	7,92	11,02	4,58	13,55	13,76	-4,96
24 Meses	12,43	13,49	13,70	25,17	20,07	-4,30
36 Meses	24,48	24,90	24,71	28,57	23,99	-10,04
60 Meses		43,76	31,50	41,25	68,87	22,93
No Ano	6,72	8,12	3,20	8,86	11,84	-5,67
No Mês	-1,01	-0,80	0,20	1,14	-0,38	3,80

