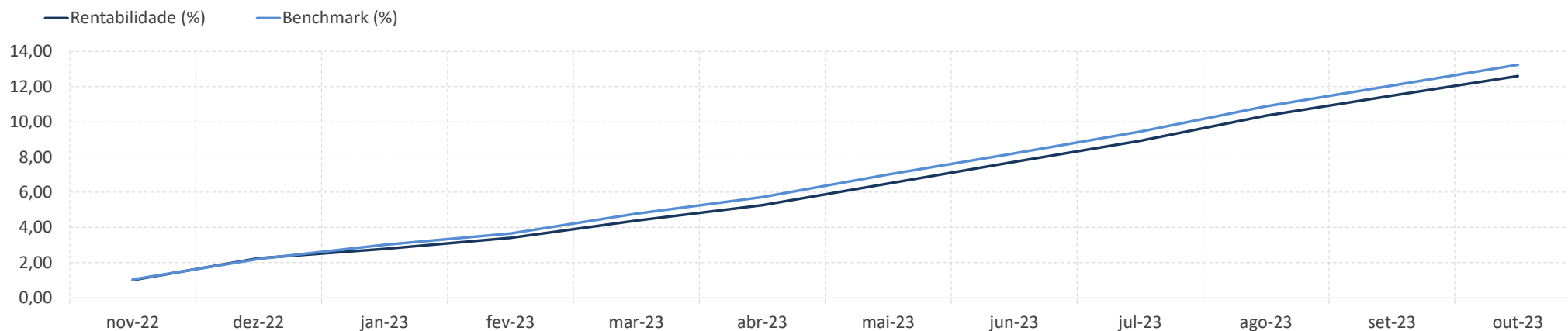
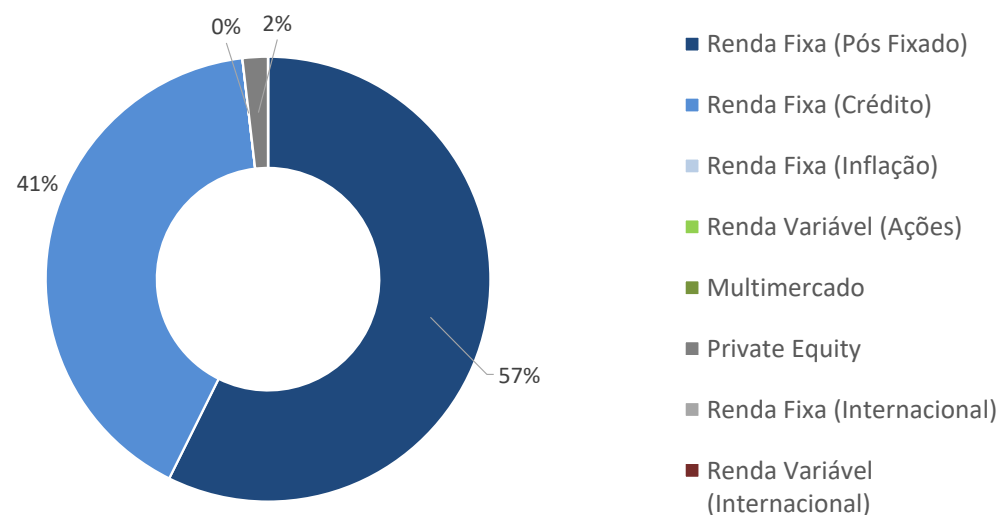


Plano CD - Super Conservador

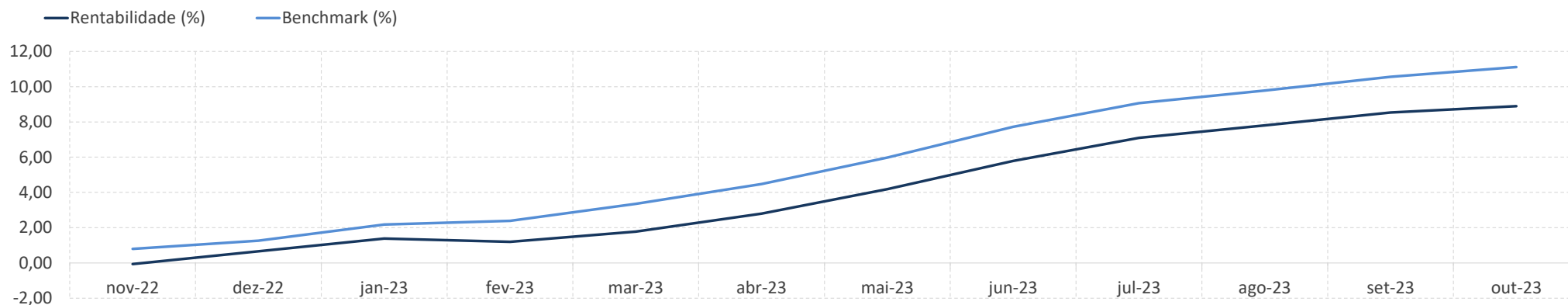


Rentabilidade (%)

	Perfil	Benchmark	IPCA	CDI	Ibovespa	Dólar
12 Meses	12,60	13,24	4,79	13,41	-2,49	-3,79
24 Meses	27,21	26,63	11,57	26,47	9,32	-10,38
36 Meses	33,52	30,90	23,47	30,71	20,43	-12,38
60 Meses	46,58	44,21	31,84	42,57	26,41	30,91
No Ano	10,12	10,79	3,72	11,02	3,11	-3,07
No Mês	1,00	1,06	0,24	1,00	-2,94	1,00

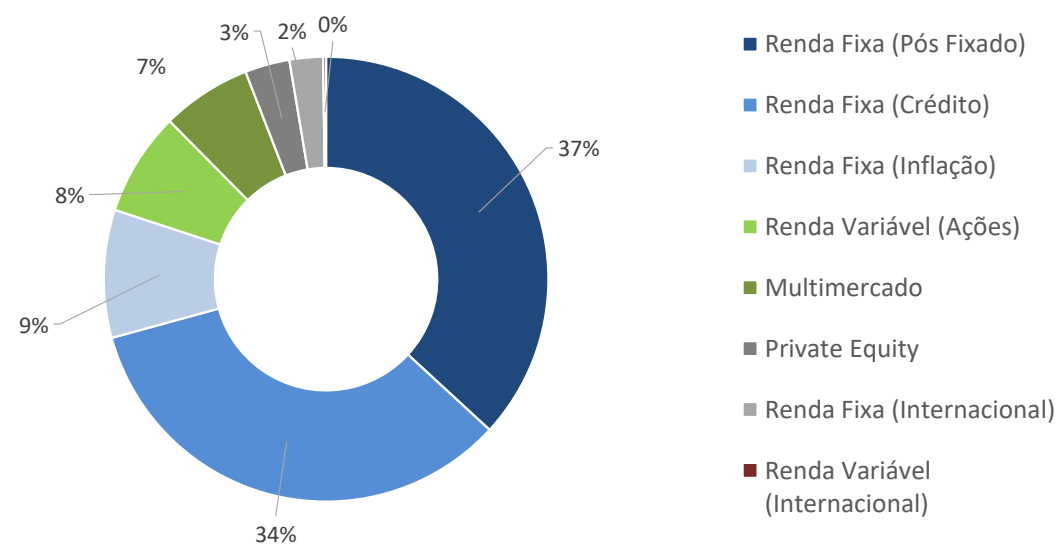


Plano CD - Conservador

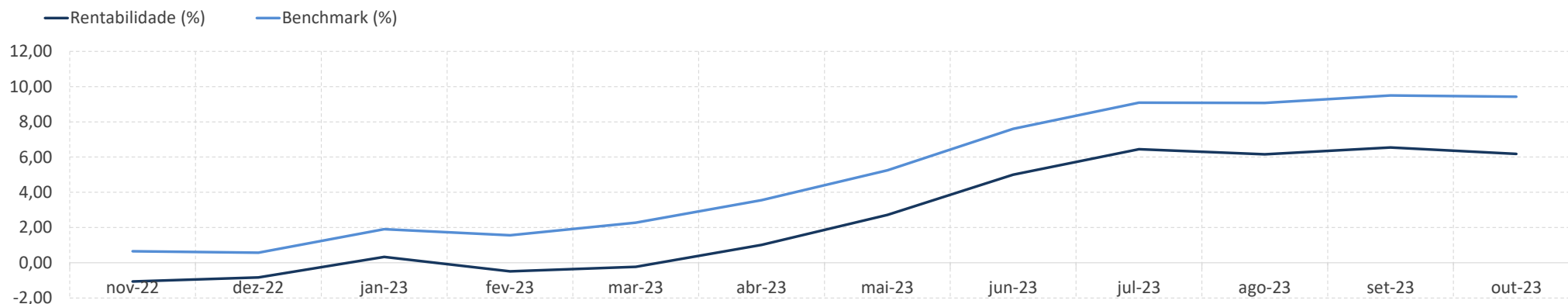


Rentabilidade (%)

	Perfil	Benchmark	IPCA	CDI	Ibovespa	Dólar
12 Meses	8,89	11,11	4,79	13,41	-2,49	-3,79
24 Meses	20,30	21,83	11,57	26,47	9,32	-10,38
36 Meses	30,10	27,92	23,47	30,71	20,43	-12,38
60 Meses	45,92	41,81	31,84	42,57	26,41	30,91
No Ano	8,18	9,72	3,72	11,02	3,11	-3,07
No Mês	0,33	0,50	0,24	1,00	-2,94	1,00

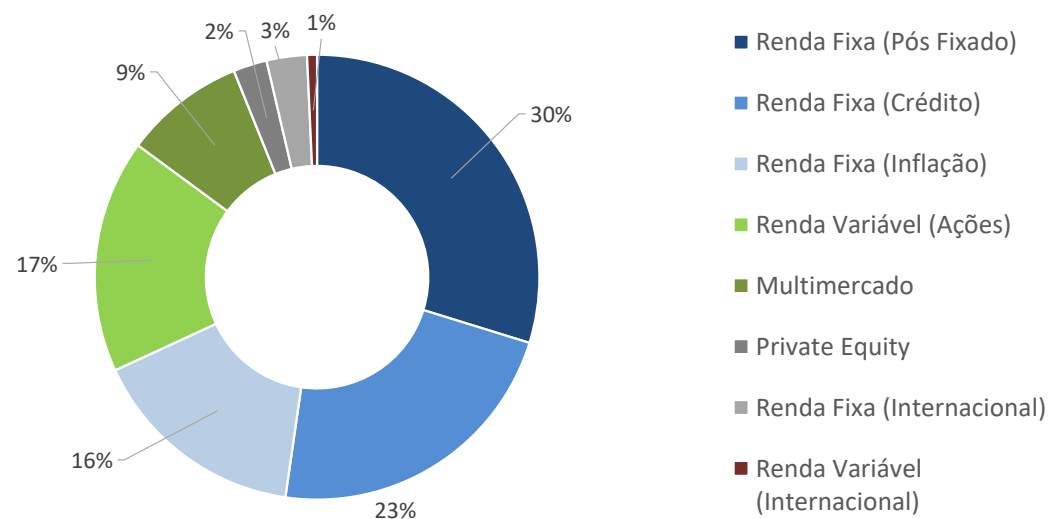


Plano CD - Moderado

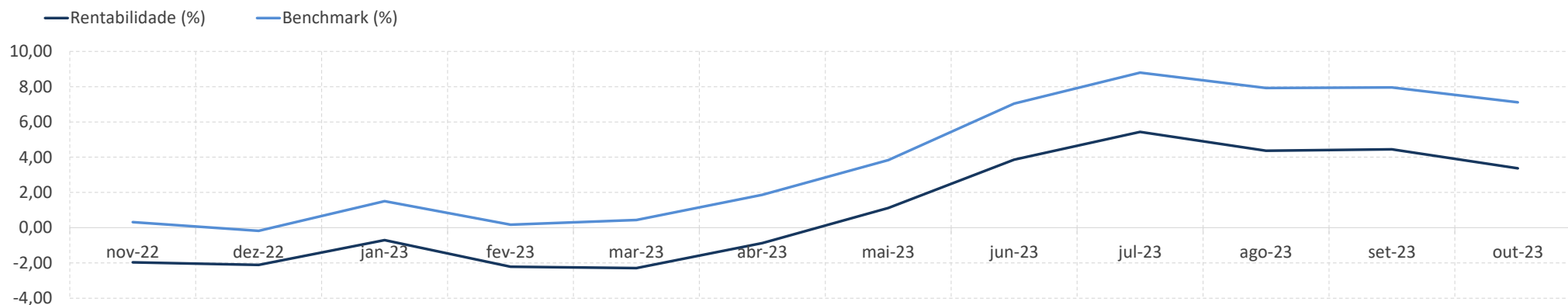


Rentabilidade (%)

	Perfil	Benchmark	IPCA	CDI	Ibovespa	Dólar
12 Meses	6,18	9,43	4,79	13,41	-2,49	-3,79
24 Meses	17,14	18,31	11,57	26,47	9,32	-10,38
36 Meses	28,14	26,80	23,47	30,71	20,43	-12,38
60 Meses	47,97	41,32	31,84	42,57	26,41	30,91
No Ano	7,08	8,80	3,72	11,02	3,11	-3,07
No Mês	-0,34	-0,07	0,24	1,00	-2,94	1,00



Plano CD - Agressivo



Rentabilidade (%)

	Perfil	Benchmark	IPCA	CDI	Ibovespa	Dólar
12 Meses	3,37	7,11	4,79	13,41	-2,49	-3,79
24 Meses	13,63	15,83	11,57	26,47	9,32	-10,38
36 Meses	24,84	25,91	23,47	30,71	20,43	-12,38
60 Meses	47,77	40,96	31,84	42,57	26,41	30,91
No Ano	5,60	7,31	3,72	11,02	3,11	-3,07
No Mês	-1,03	-0,78	0,24	1,00	-2,94	1,00

