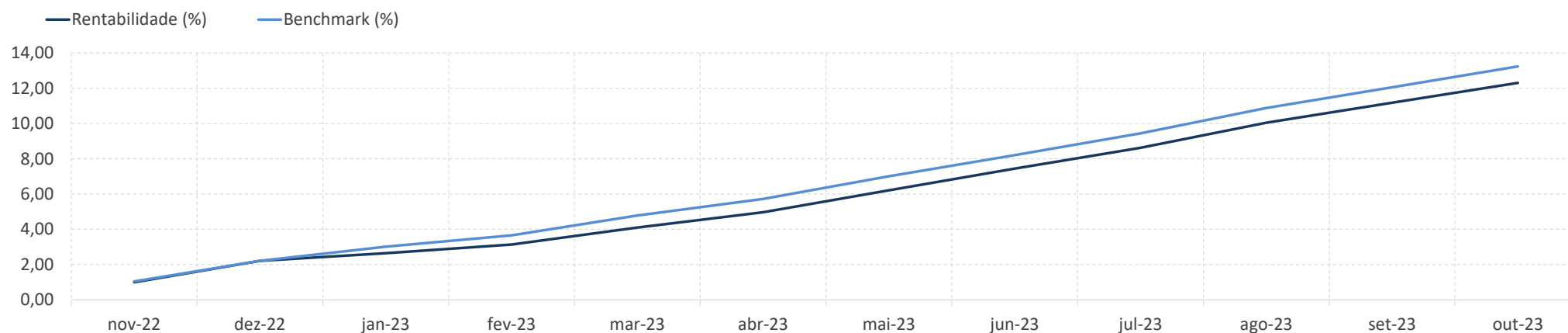
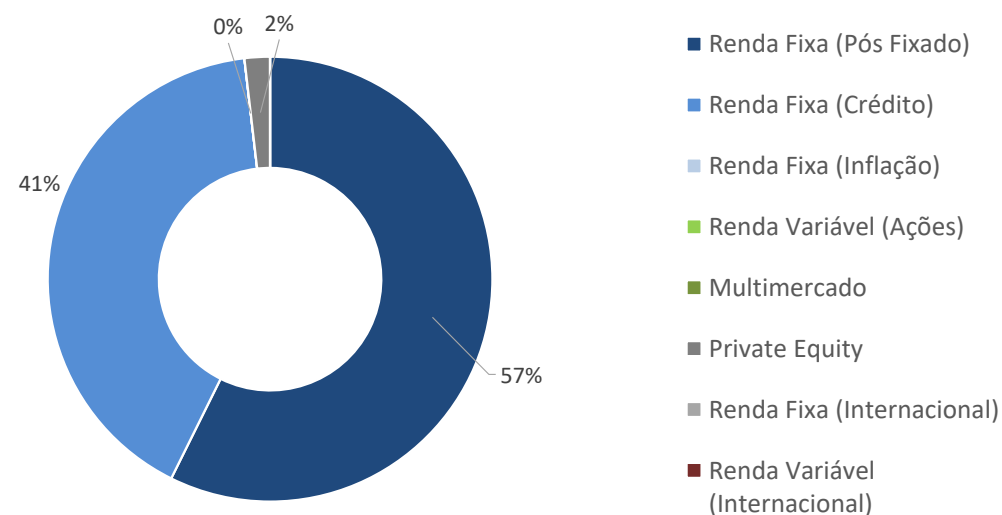


# Plano CV - Super Conservador

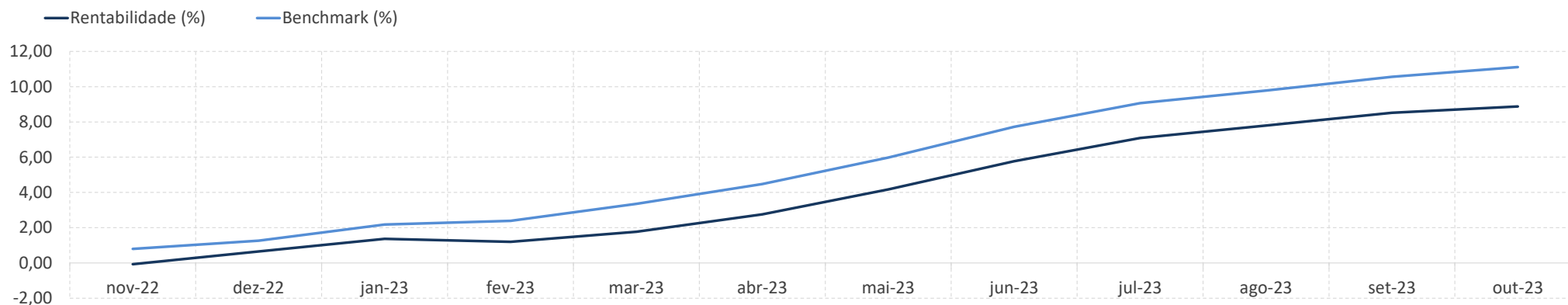


Rentabilidade (%)

	Perfil	Benchmark	IPCA	CDI	Ibovespa	Dólar
12 Meses	12,30	13,24	4,79	13,41	-2,49	-3,79
24 Meses	27,04	26,63	11,57	26,47	9,32	-10,38
36 Meses	31,53	30,84	23,47	30,71	20,43	-12,38
60 Meses	43,68	43,44	31,84	42,57	26,41	30,91
No Ano	9,87	10,79	3,72	11,02	3,11	-3,07
No Mês	1,01	1,06	0,24	1,00	-2,94	1,00

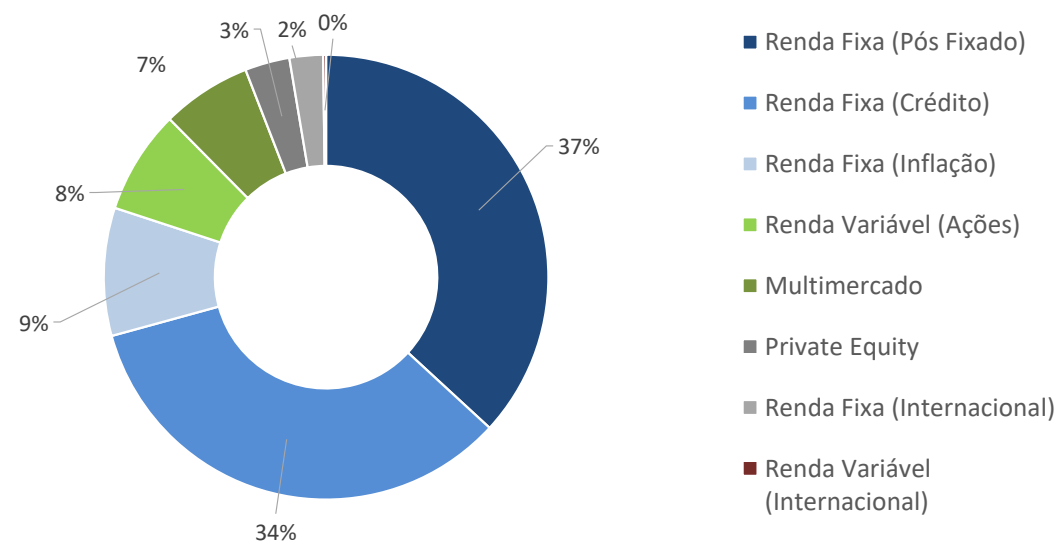


## Plano CV - Conservador

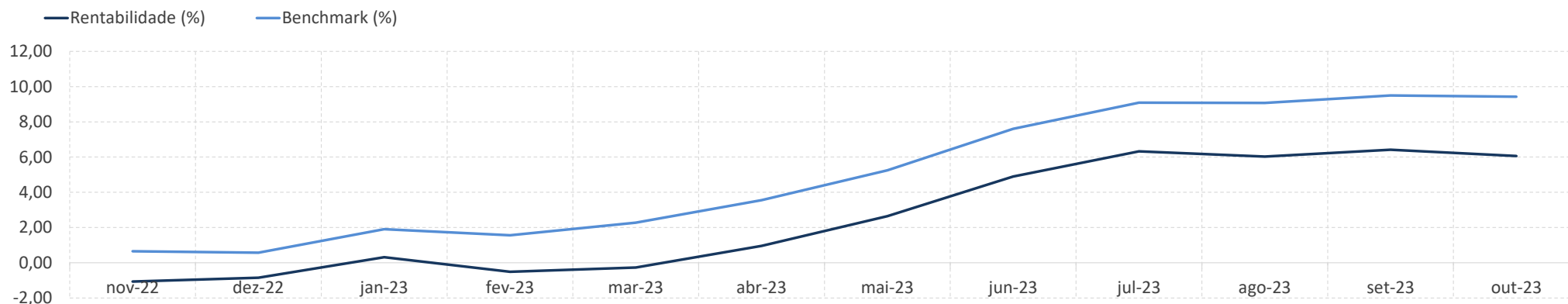


Rentabilidade (%)

	Perfil	Benchmark	IPCA	CDI	Ibovespa	Dólar
12 Meses	8,88	11,11	4,79	13,41	-2,49	-3,79
24 Meses	22,02	22,79	11,57	26,47	9,32	-10,38
36 Meses	23,14	26,23	23,47	30,71	20,43	-12,38
60 Meses	45,17	47,19	31,84	42,57	26,41	30,91
No Ano	8,17	9,72	3,72	11,02	3,11	-3,07
No Mês	0,33	0,50	0,24	1,00	-2,94	1,00

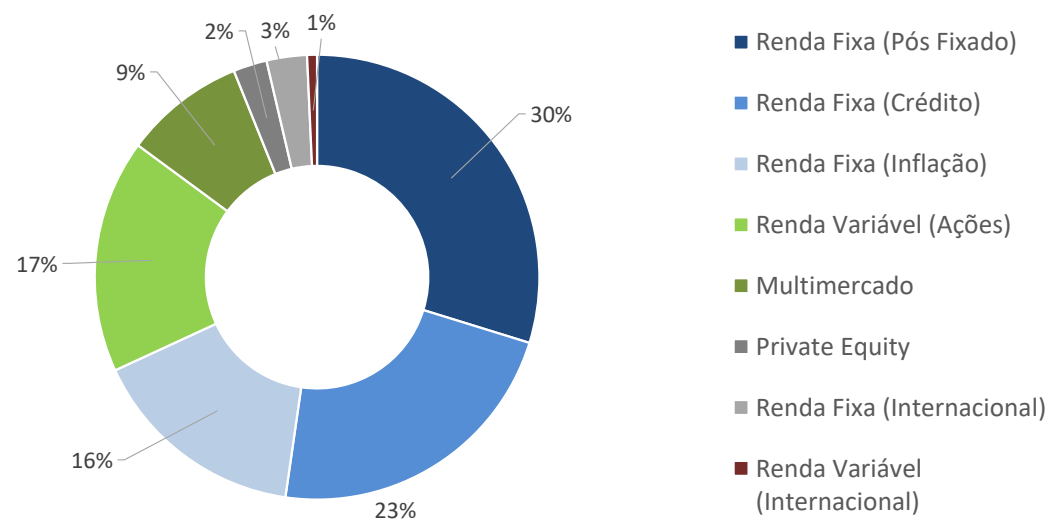


# Plano CV - Moderado

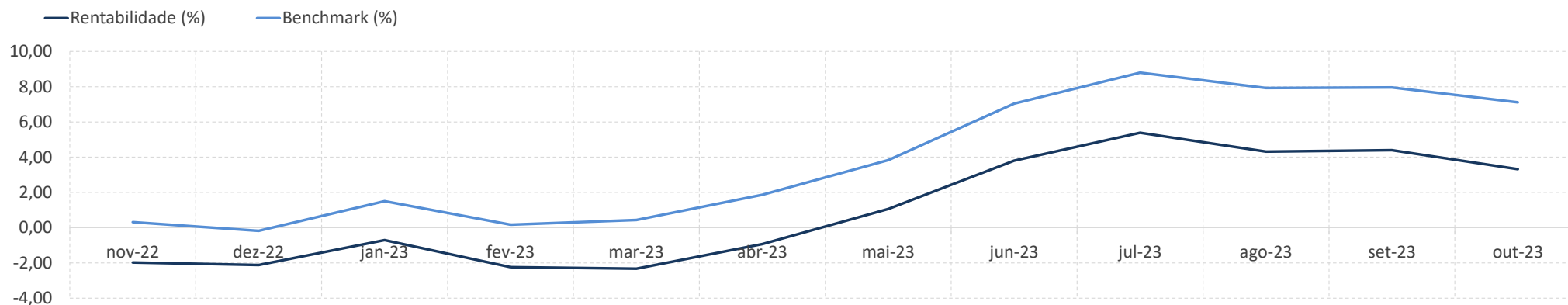


Rentabilidade (%)

	Perfil	Benchmark	IPCA	CDI	Ibovespa	Dólar
12 Meses	6,06	9,43	4,79	13,41	-2,49	-3,79
24 Meses	19,02	19,24	11,57	26,47	9,32	-10,38
36 Meses	21,51	25,85	23,47	30,71	20,43	-12,38
60 Meses	44,90	50,90	31,84	42,57	26,41	30,91
No Ano	6,97	8,80	3,72	11,02	3,11	-3,07
No Mês	-0,33	-0,07	0,24	1,00	-2,94	1,00



## Plano CV - Agressivo



Rentabilidade (%)

	Perfil	Benchmark	IPCA	CDI	Ibovespa	Dólar
12 Meses	3,32	7,11	4,79	13,41	-2,49	-3,79
24 Meses	15,60	16,46	11,57	26,47	9,32	-10,38
36 Meses	20,08	25,46	23,47	30,71	20,43	-12,38
60 Meses	43,24	51,36	31,84	42,57	26,41	30,91
No Ano	5,56	7,31	3,72	11,02	3,11	-3,07
No Mês	-1,03	-0,78	0,24	1,00	-2,94	1,00

