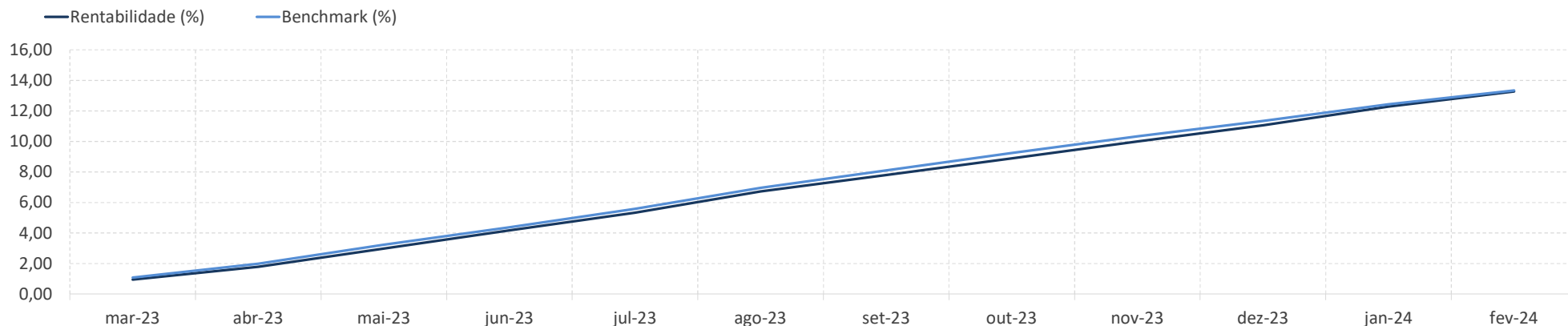
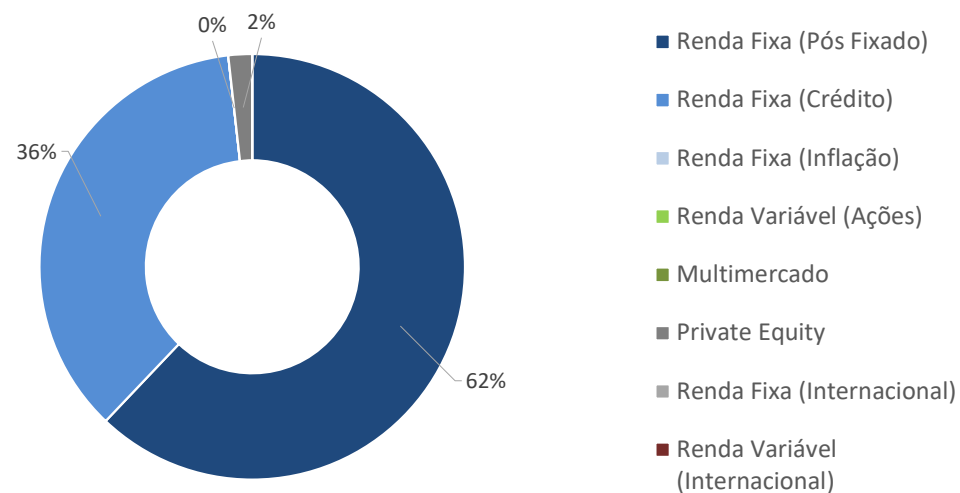


Plano CD - Super Conservador

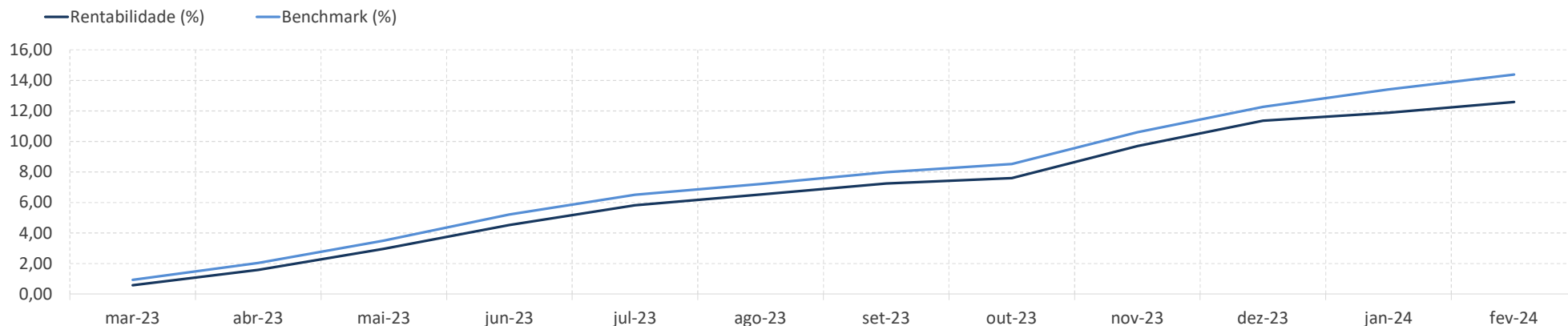


Rentabilidade (%)

	Perfil	Benchmark	CDI	IPCA	Ibovespa	Dólar
No Mês	0,88	0,81	0,80	0,83	0,99	0,60
No Ano	1,99	1,79	1,77	1,25	-3,85	2,93
12 Meses	13,28	13,35	12,73	4,50	22,96	-4,31
24 Meses	26,82	27,61	27,40	10,35	14,03	-3,04
36 Meses	36,75	34,95	34,64	21,98	17,25	-9,89
60 Meses	48,56	46,49	45,50	33,46	34,98	33,30

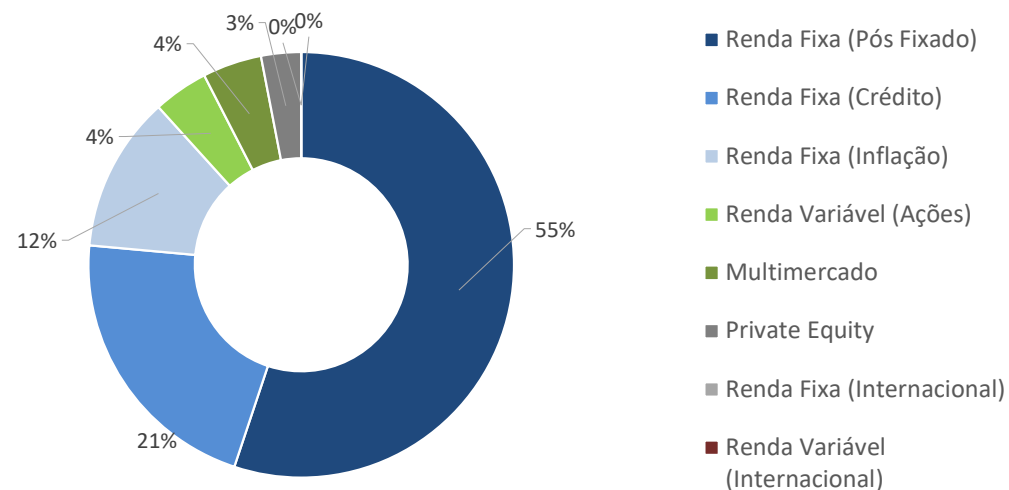


Plano CD - Conservador

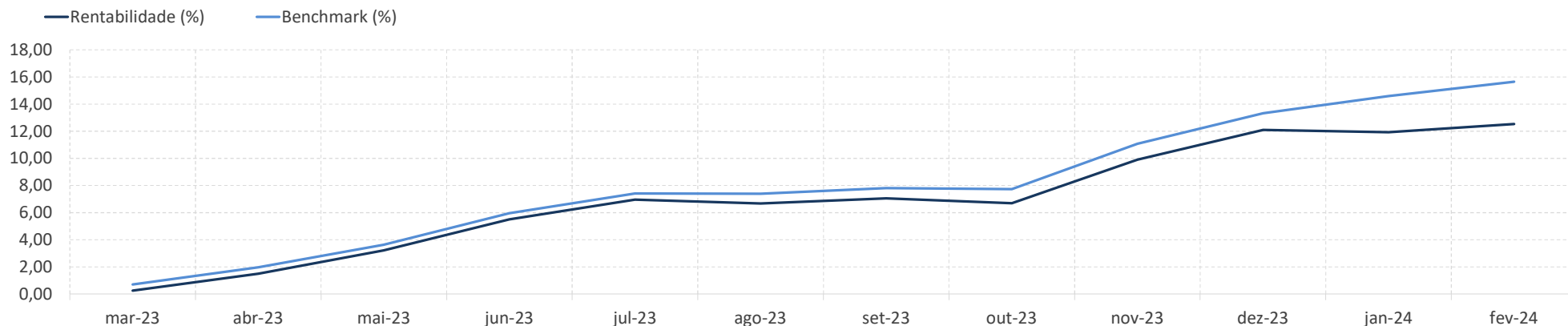


Rentabilidade (%)

	Perfil	Benchmark	CDI	IPCA	Ibovespa	Dólar
No Mês	0,62	0,85	0,80	0,83	0,99	0,60
No Ano	1,10	1,88	1,77	1,25	-3,85	2,93
12 Meses	12,58	14,38	12,73	4,50	22,96	-4,31
24 Meses	21,28	24,87	27,40	10,35	14,03	-3,04
36 Meses	29,44	31,19	34,64	21,98	17,25	-9,89
60 Meses	46,74	46,18	45,50	33,46	34,98	33,30

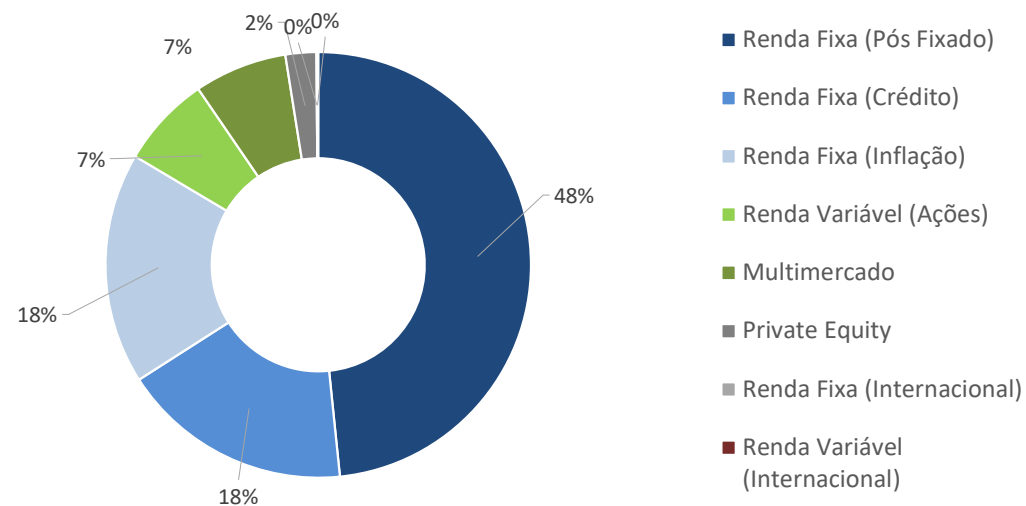


Plano CD - Moderado

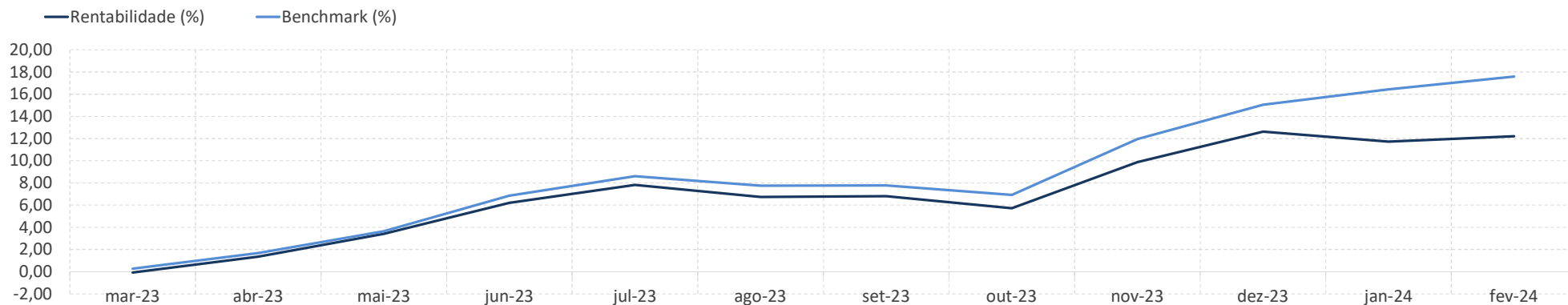


Rentabilidade (%)

	Perfil	Benchmark	CDI	IPCA	Ibovespa	Dólar
No Mês	0,55	0,92	0,80	0,83	0,99	0,60
No Ano	0,39	2,04	1,77	1,25	-3,85	2,93
12 Meses	12,54	15,65	12,73	4,50	22,96	-4,31
24 Meses	19,87	23,64	27,40	10,35	14,03	-3,04
36 Meses	26,77	29,36	34,64	21,98	17,25	-9,89
60 Meses	48,09	48,21	45,50	33,46	34,98	33,30



Plano CD - Agressivo



Rentabilidade (%)

	Perfil	Benchmark	CDI	IPCA	Ibovespa	Dólar
No Mês	0,44	1,00	0,80	0,83	0,99	0,60
No Ano	-0,37	2,22	1,77	1,25	-3,85	2,93
12 Meses	12,20	17,60	12,73	4,50	22,96	-4,31
24 Meses	17,10	23,73	27,40	10,35	14,03	-3,04
36 Meses	22,64	28,98	34,64	21,98	17,25	-9,89
60 Meses	47,24	51,32	45,50	33,46	34,98	33,30

