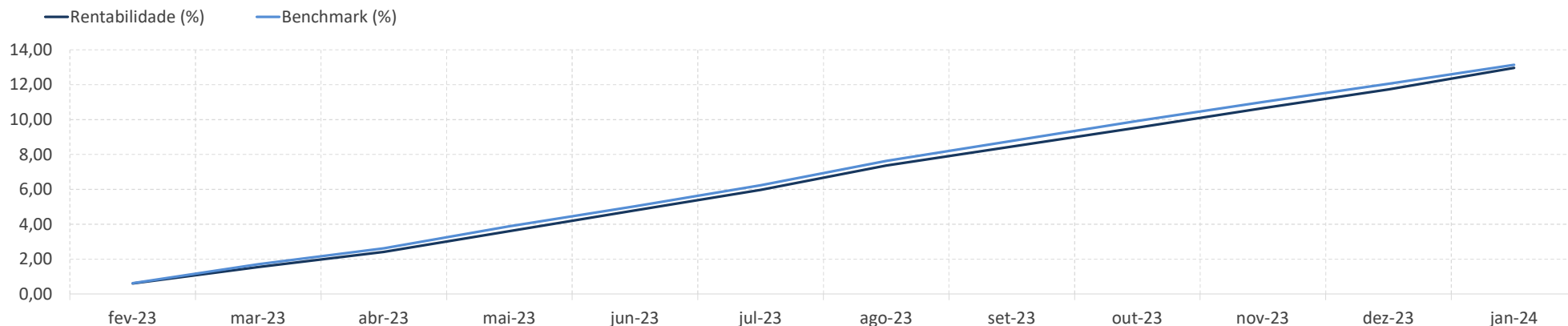
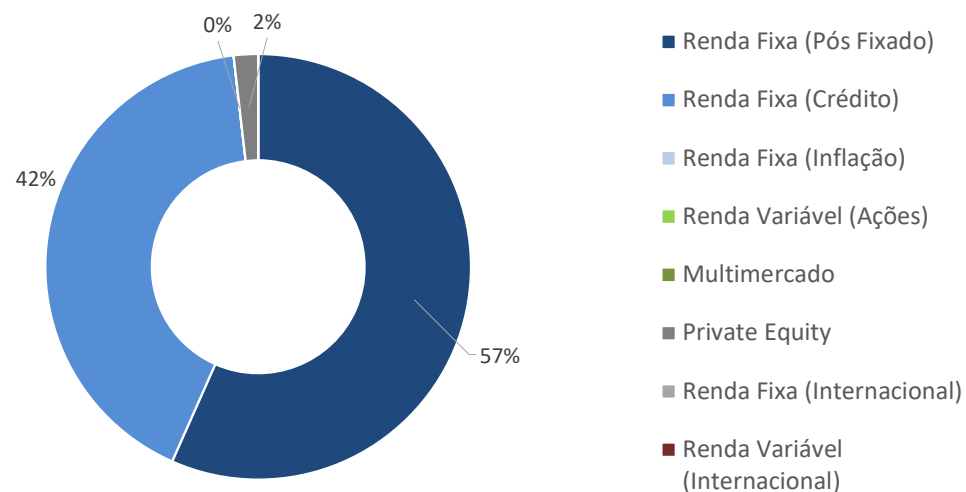


# Plano CD - Super Conservador

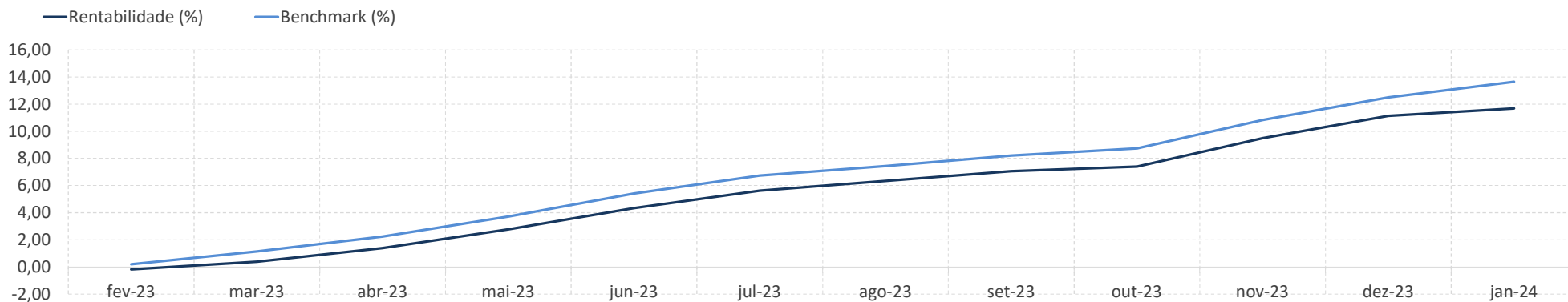


Rentabilidade (%)

	Perfil	Benchmark	CDI	IPCA	Ibovespa	Dólar
No Mês	1,10	0,98	0,97	0,42	-4,79	2,32
No Ano	1,10	0,98	0,97	0,42	-4,79	2,32
12 Meses	12,97	13,14	12,86	4,51	12,63	-2,86
24 Meses	27,40	27,60	27,34	10,55	13,92	-7,54
36 Meses	36,52	34,05	33,75	22,02	8,71	-9,54
60 Meses	47,99	46,07	45,06	32,93	31,17	35,64

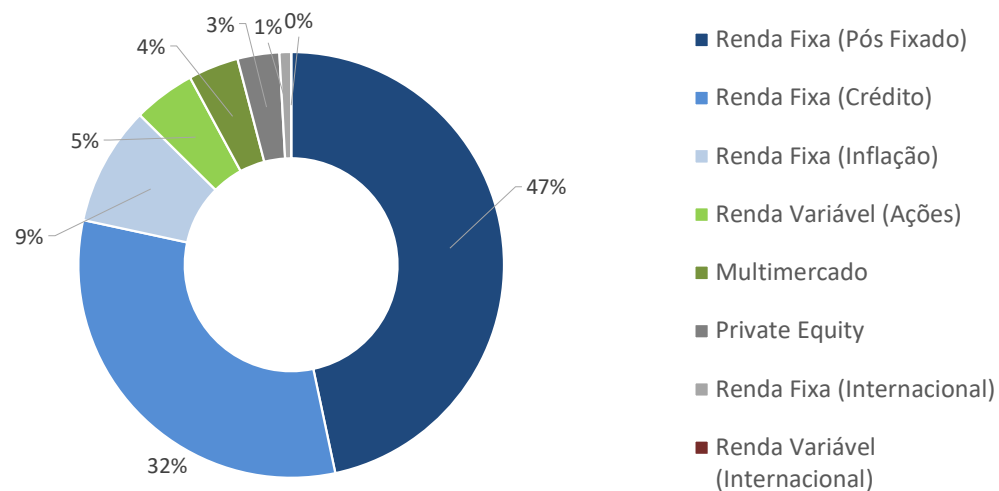


# Plano CD - Conservador

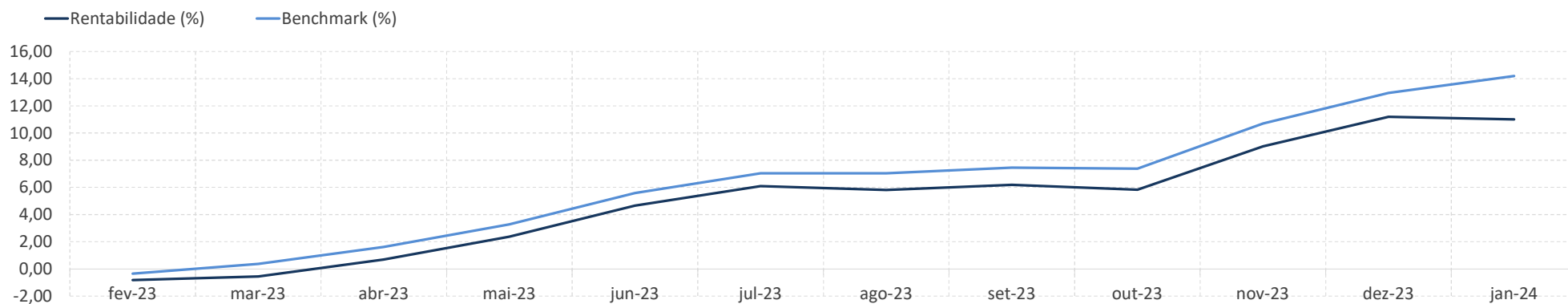


Rentabilidade (%)

	Perfil	Benchmark	CDI	IPCA	Ibovespa	Dólar
No Mês	0,48	1,02	0,97	0,42	-4,79	2,32
No Ano	0,48	1,02	0,97	0,42	-4,79	2,32
12 Meses	11,68	13,65	12,86	4,51	12,63	-2,86
24 Meses	21,85	24,50	27,34	10,55	13,92	-7,54
36 Meses	29,73	29,66	33,75	22,02	8,71	-9,54
60 Meses	45,91	45,74	45,06	32,93	31,17	35,64

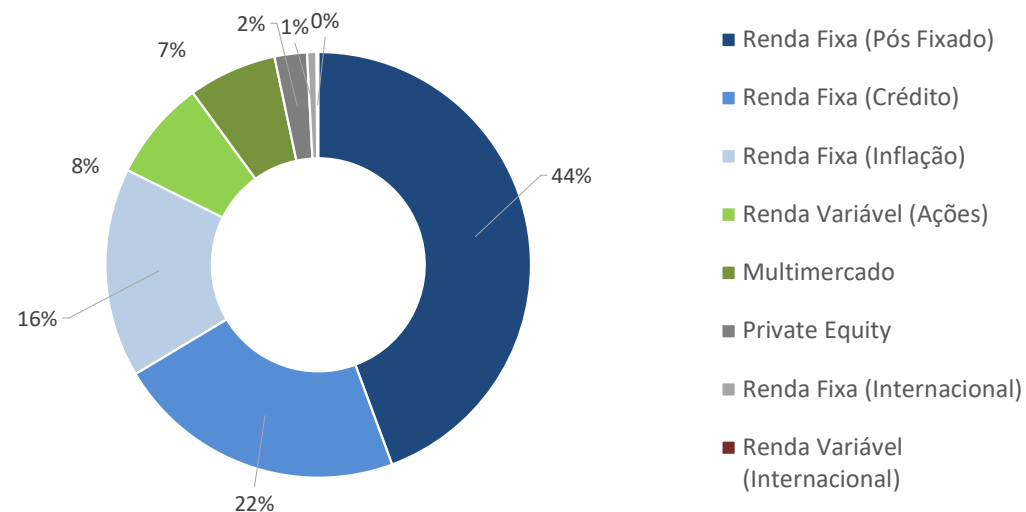


# Plano CD - Moderado

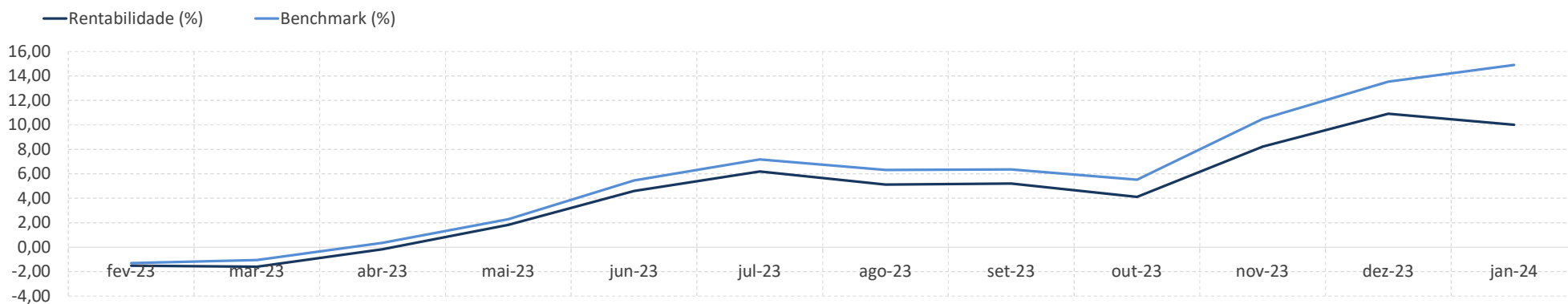


Rentabilidade (%)

	Perfil	Benchmark	CDI	IPCA	Ibovespa	Dólar
No Mês	-0,16	1,11	0,97	0,42	-4,79	2,32
No Ano	-0,16	1,11	0,97	0,42	-4,79	2,32
12 Meses	11,01	14,20	12,86	4,51	12,63	-2,86
24 Meses	19,98	22,88	27,34	10,55	13,92	-7,54
36 Meses	27,25	27,39	33,75	22,02	8,71	-9,54
60 Meses	46,86	47,69	45,06	32,93	31,17	35,64



# Plano CD - Agressivo



Rentabilidade (%)

	Perfil	Benchmark	CDI	IPCA	Ibovespa	Dólar
No Mês	-0,80	1,21	0,97	0,42	-4,79	2,32
No Ano	-0,80	1,21	0,97	0,42	-4,79	2,32
12 Meses	10,02	14,91	12,86	4,51	12,63	-2,86
24 Meses	17,29	22,77	27,34	10,55	13,92	-7,54
36 Meses	23,38	26,38	33,75	22,02	8,71	-9,54
60 Meses	45,78	50,70	45,06	32,93	31,17	35,64

