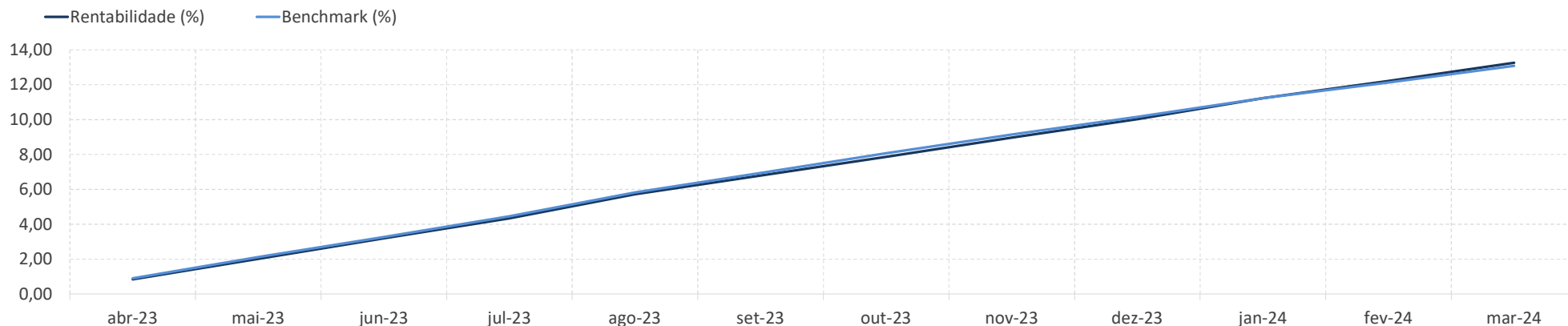
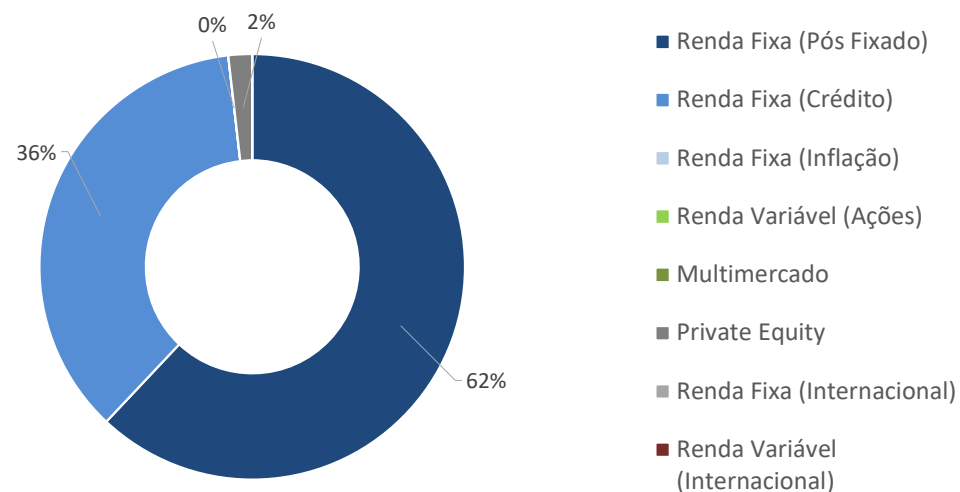


Plano CD - Super Conservador

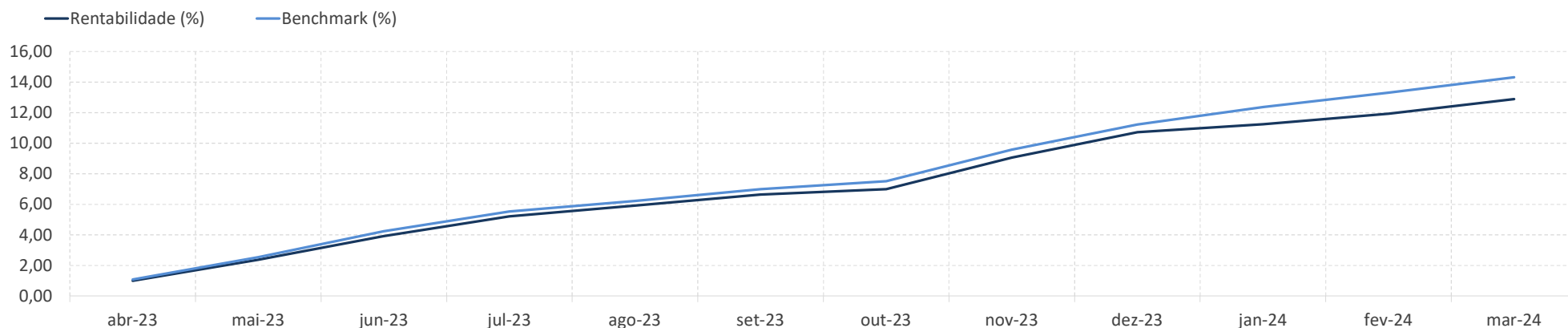


Rentabilidade (%)

	Perfil	Benchmark	CDI	IPCA	Ibovespa	Dólar
No Mês	0,93	0,84	0,83	0,16	-0,71	0,26
No Ano	2,94	2,65	2,62	1,42	-4,53	3,20
12 Meses	13,26	13,08	12,35	3,94	25,74	-1,66
24 Meses	27,19	27,40	27,28	8,77	6,76	5,45
36 Meses	38,04	35,81	35,49	21,06	9,84	-12,31
60 Meses	49,28	47,00	46,03	32,69	34,26	28,22

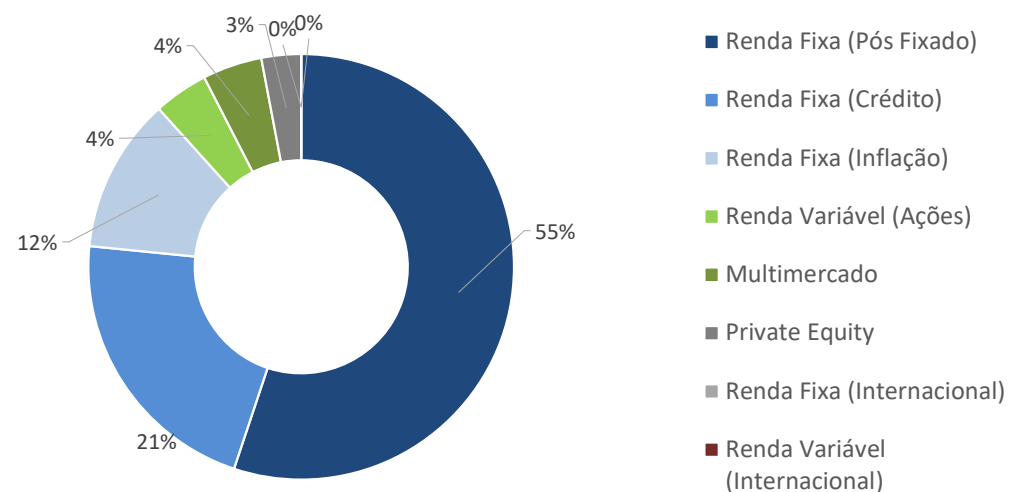


Plano CD - Conservador

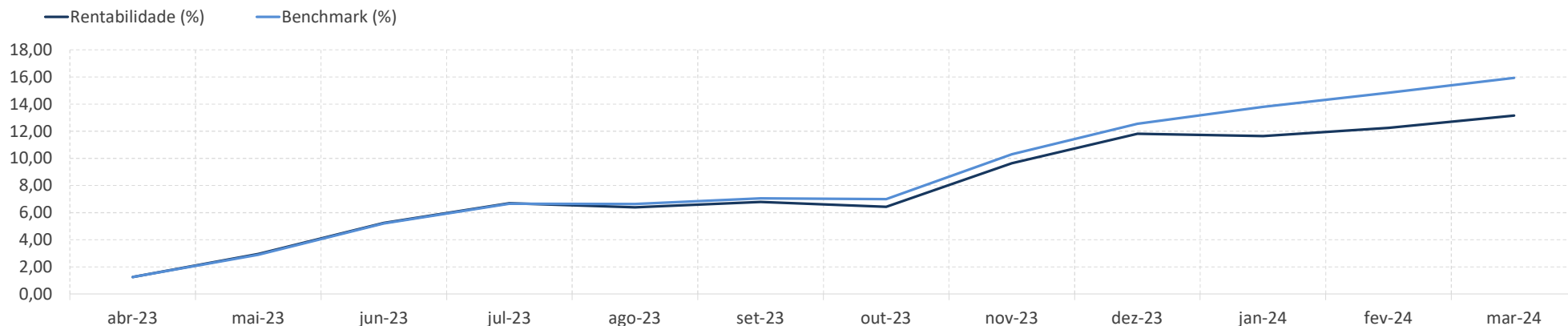


Rentabilidade (%)

	Perfil	Benchmark	CDI	IPCA	Ibovespa	Dólar
No Mês	0,85	0,88	0,83	0,16	-0,71	0,26
No Ano	1,96	2,78	2,62	1,42	-4,53	3,20
12 Meses	12,89	14,31	12,35	3,94	25,74	-1,66
24 Meses	21,17	24,14	27,28	8,77	6,76	5,45
36 Meses	30,30	31,08	35,49	21,06	9,84	-12,31
60 Meses	47,53	46,71	46,03	32,69	34,26	28,22

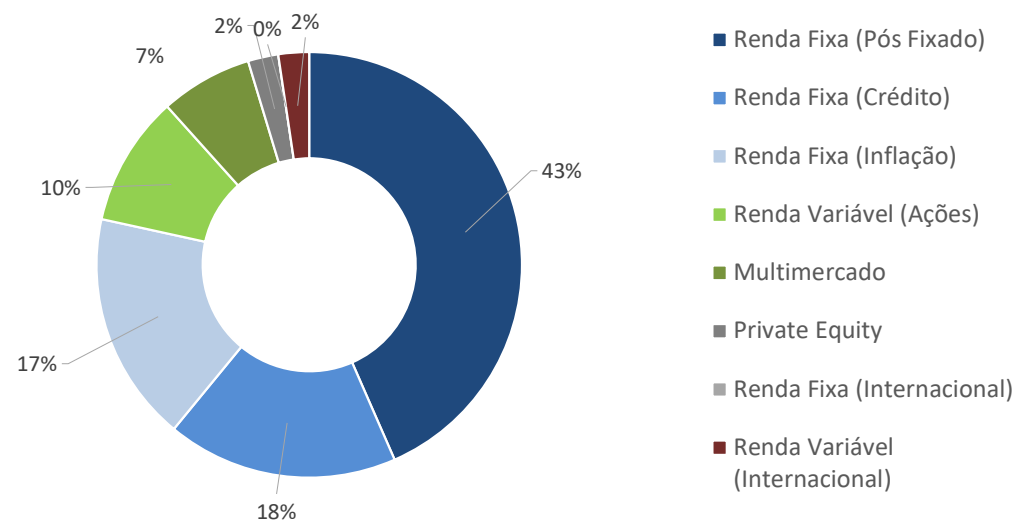


Plano CD - Moderado

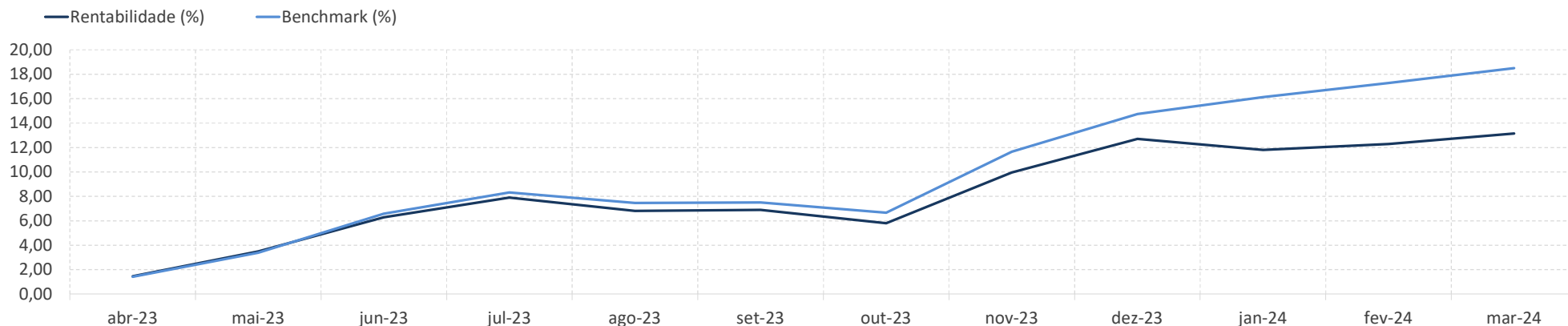


Rentabilidade (%)

	Perfil	Benchmark	CDI	IPCA	Ibovespa	Dólar
No Mês	0,81	0,96	0,83	0,16	-0,71	0,26
No Ano	1,20	3,02	2,62	1,42	-4,53	3,20
12 Meses	13,16	15,94	12,35	3,94	25,74	-1,66
24 Meses	19,06	22,69	27,28	8,77	6,76	5,45
36 Meses	27,59	28,63	35,49	21,06	9,84	-12,31
60 Meses	48,99	48,83	46,03	32,69	34,26	28,22



Plano CD - Agressivo



Rentabilidade (%)

	Perfil	Benchmark	CDI	IPCA	Ibovespa	Dólar
No Mês	0,77	1,04	0,83	0,16	-0,71	0,26
No Ano	0,40	3,28	2,62	1,42	-4,53	3,20
12 Meses	13,15	18,51	12,35	3,94	25,74	-1,66
24 Meses	15,87	22,36	27,28	8,77	6,76	5,45
36 Meses	23,61	27,40	35,49	21,06	9,84	-12,31
60 Meses	48,21	52,03	46,03	32,69	34,26	28,22

