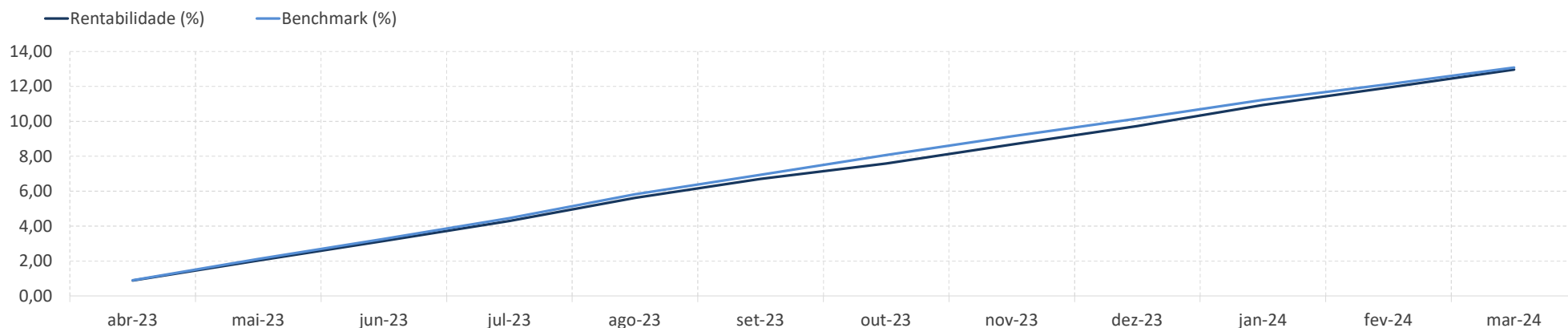
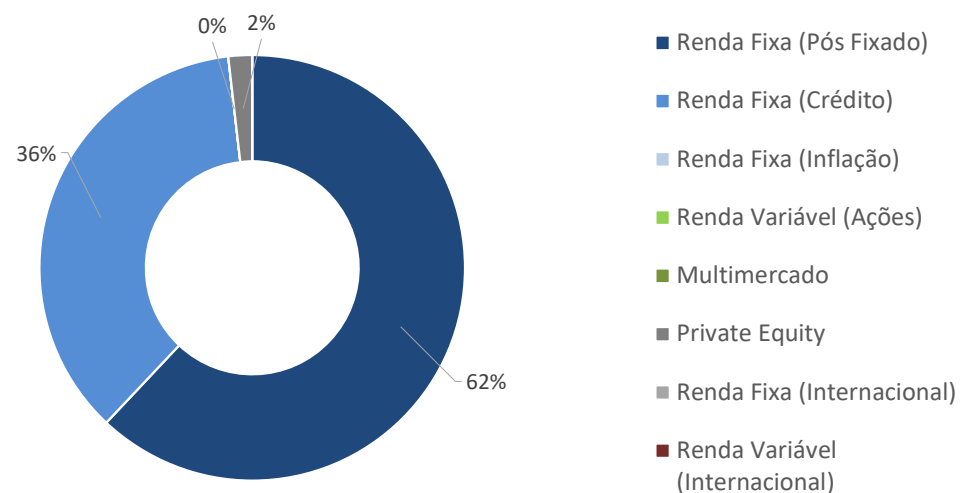


Previleve - Super Conservador

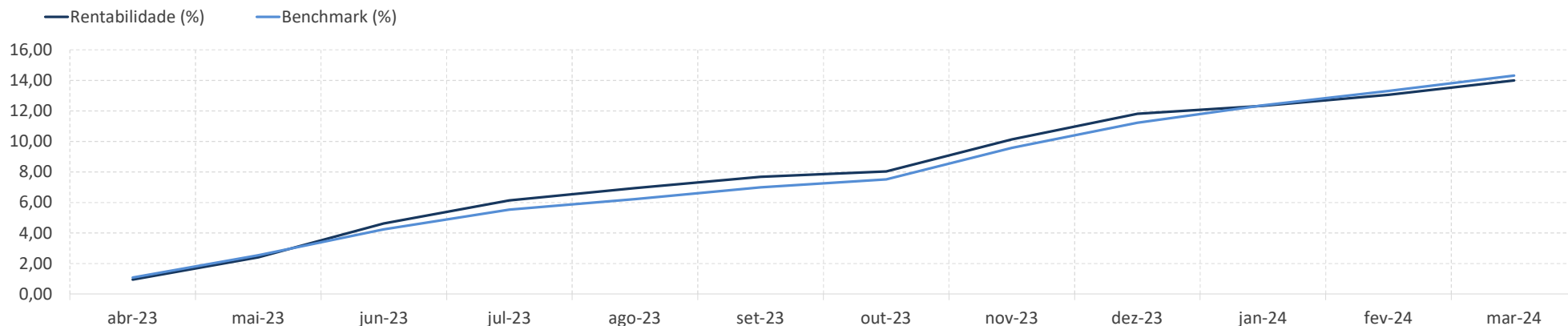


Rentabilidade (%)

	Perfil	Benchmark	CDI	IPCA	Ibovespa	Dólar
No Mês	0,92	0,84	0,83	0,16	-0,71	0,26
No Ano	2,93	2,65	2,62	1,42	-4,53	3,20
12 Meses	12,96	13,08	12,35	3,94	25,74	-1,66
24 Meses	26,23	27,40	27,28	8,77	6,76	5,45
36 Meses	36,94	35,81	35,49	21,06	9,84	-12,31
60 Meses	55,28	47,00	46,03	32,69	34,26	28,22

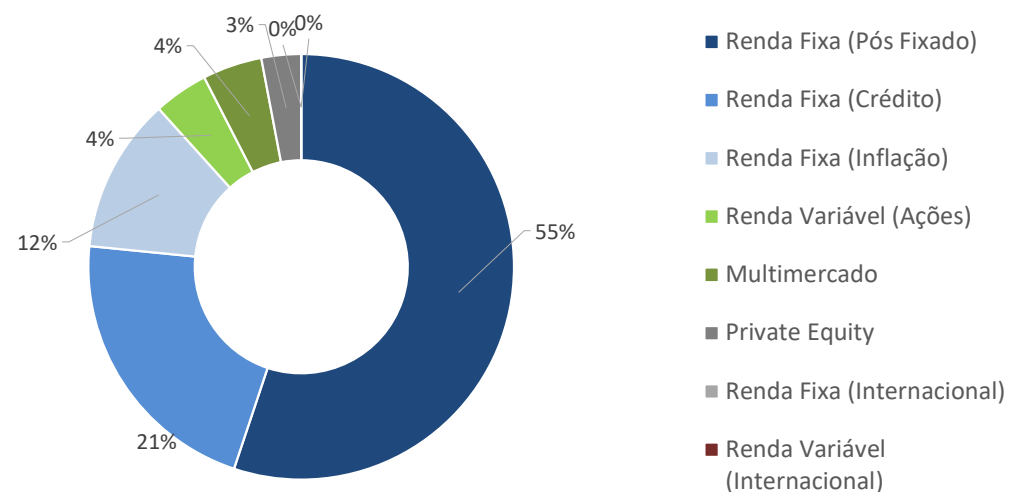


Previlleve - Conservador

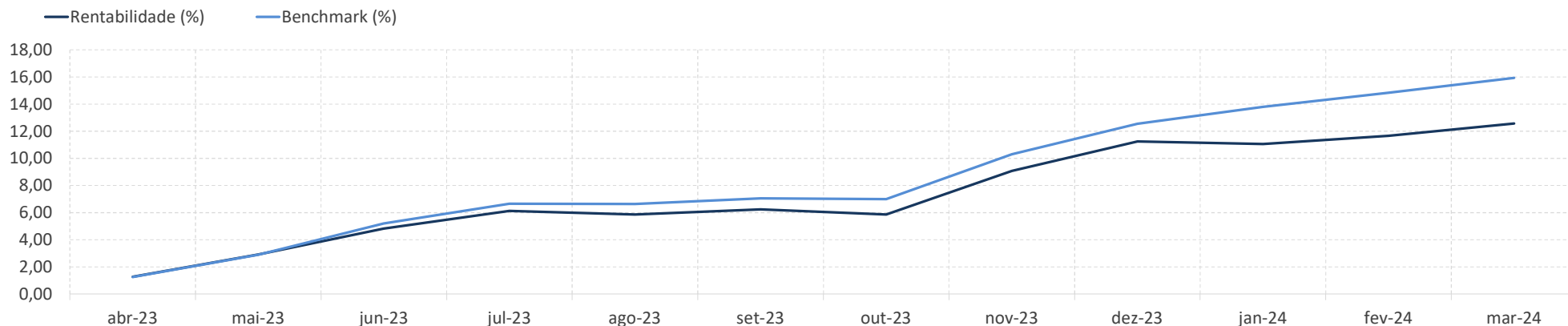


Rentabilidade (%)

	Perfil	Benchmark	CDI	IPCA	Ibovespa	Dólar
No Mês	0,82	0,88	0,83	0,16	-0,71	0,26
No Ano	1,94	2,78	2,62	1,42	-4,53	3,20
12 Meses	13,99	14,31	12,35	3,94	25,74	-1,66
24 Meses	21,37	24,14	27,28	8,77	6,76	5,45
36 Meses	30,38	31,08	35,49	21,06	9,84	-12,31
60 Meses	45,22	46,71	46,03	32,69	34,26	28,22

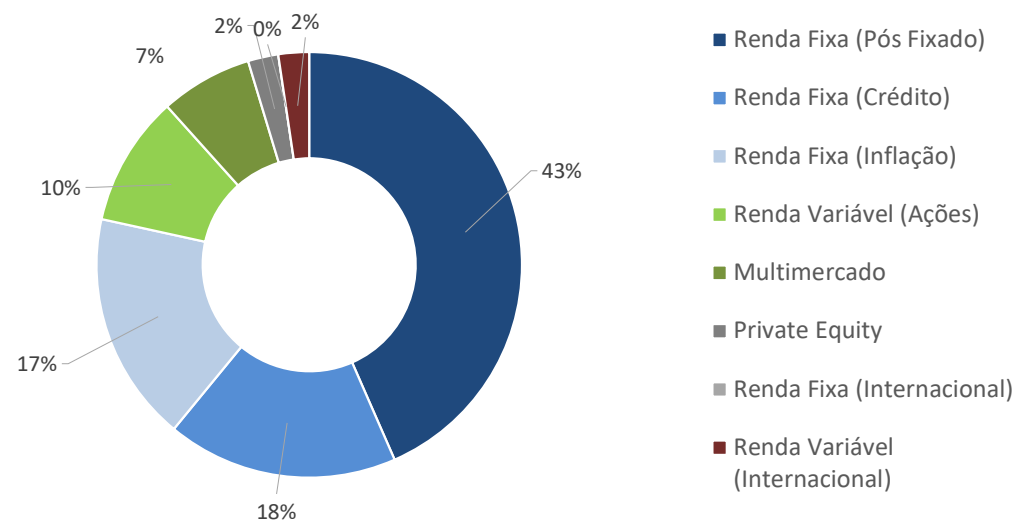


Previleve - Moderado

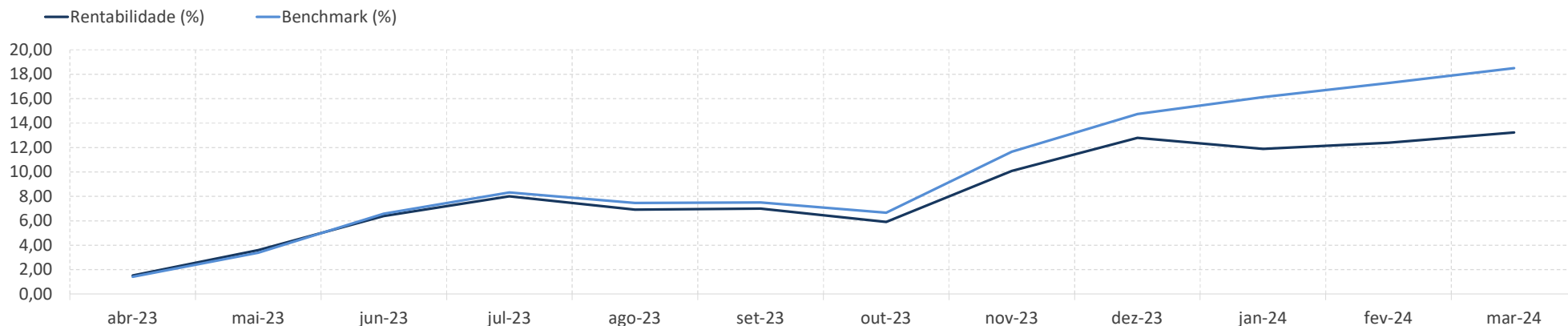


Rentabilidade (%)

	Perfil	Benchmark	CDI	IPCA	Ibovespa	Dólar
No Mês	0,80	0,96	0,83	0,16	-0,71	0,26
No Ano	1,18	3,02	2,62	1,42	-4,53	3,20
12 Meses	12,56	15,94	12,35	3,94	25,74	-1,66
24 Meses	18,70	22,69	27,28	8,77	6,76	5,45
36 Meses	27,93	28,63	35,49	21,06	9,84	-12,31
60 Meses	83,07	48,83	46,03	32,69	34,26	28,22



Previleve - Agressivo



Rentabilidade (%)

	Perfil	Benchmark	CDI	IPCA	Ibovespa	Dólar
No Mês	0,76	1,04	0,83	0,16	-0,71	0,26
No Ano	0,40	3,28	2,62	1,42	-4,53	3,20
12 Meses	13,24	18,51	12,35	3,94	25,74	-1,66
24 Meses	16,33	22,36	27,28	8,77	6,76	5,45
36 Meses	24,17	27,40	35,49	21,06	9,84	-12,31
60 Meses	51,63	52,03	46,03	32,69	34,26	28,22

