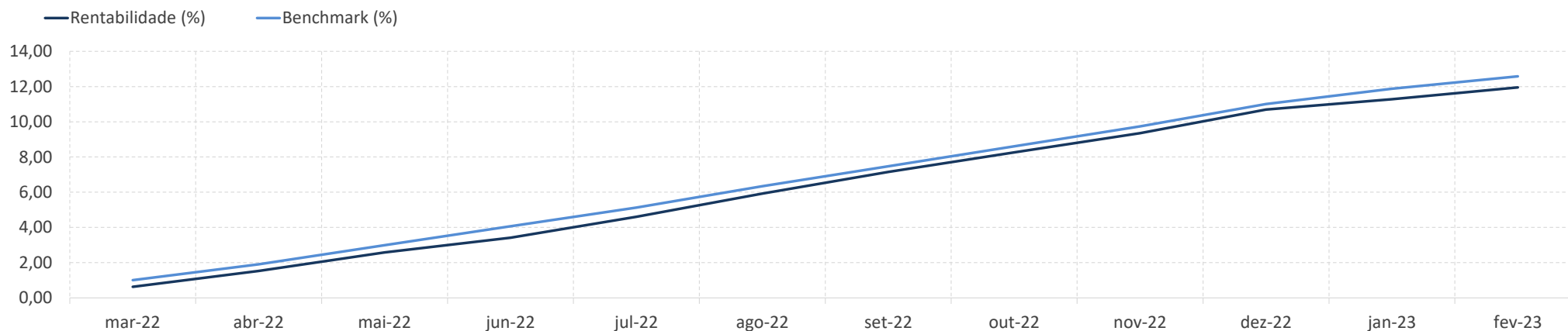
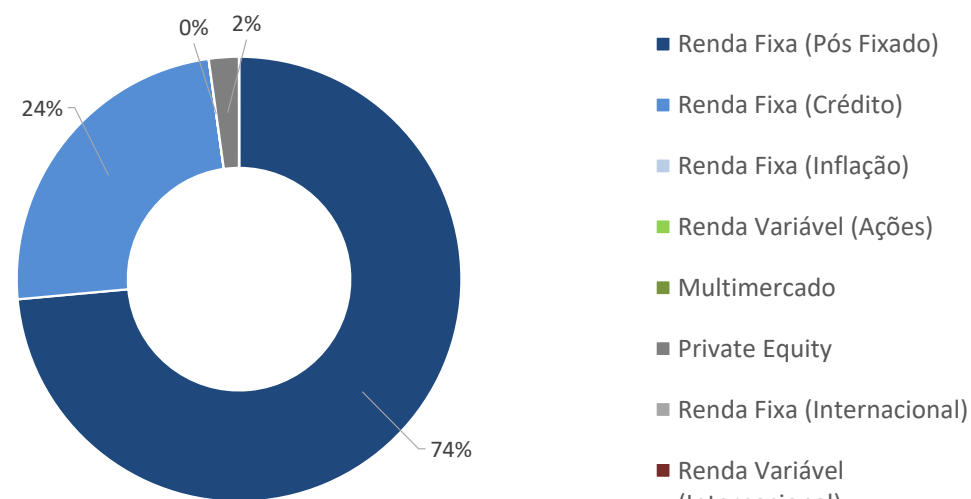


# Plano CD - Super Conservador

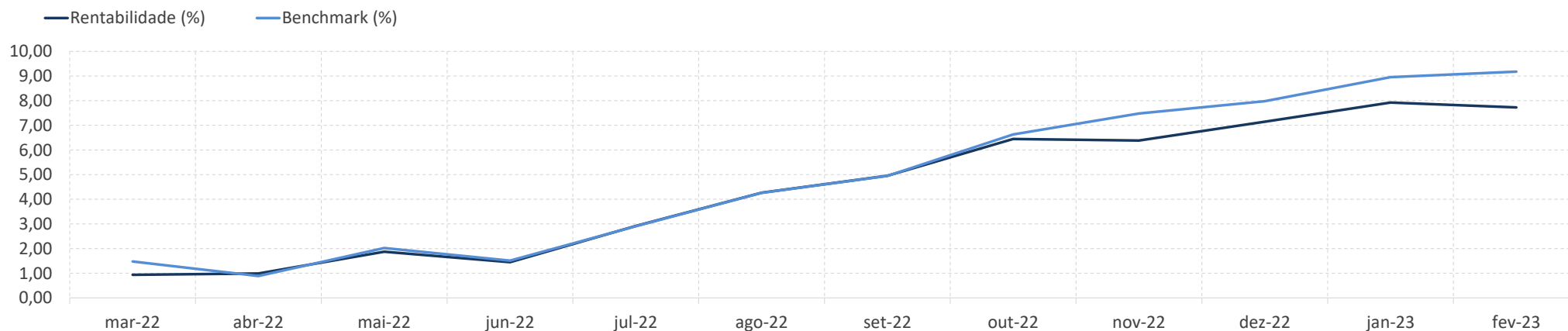


Rentabilidade (%)

	Perfil	Benchmark	IPCA	CDI	Ibovespa	Dólar
12 Meses	11,95	12,58	5,60	13,01	-7,26	1,33
24 Meses	20,72	19,06	16,73	19,43	-4,64	-5,83
36 Meses	23,08	22,08	22,79	22,25	0,73	15,76
60 Meses			32,56	36,61	22,92	56,68
No Ano	1,13	1,42	1,37	2,05	-4,38	-0,19
No Mês	0,61	0,63	0,84	0,92	-7,49	2,13

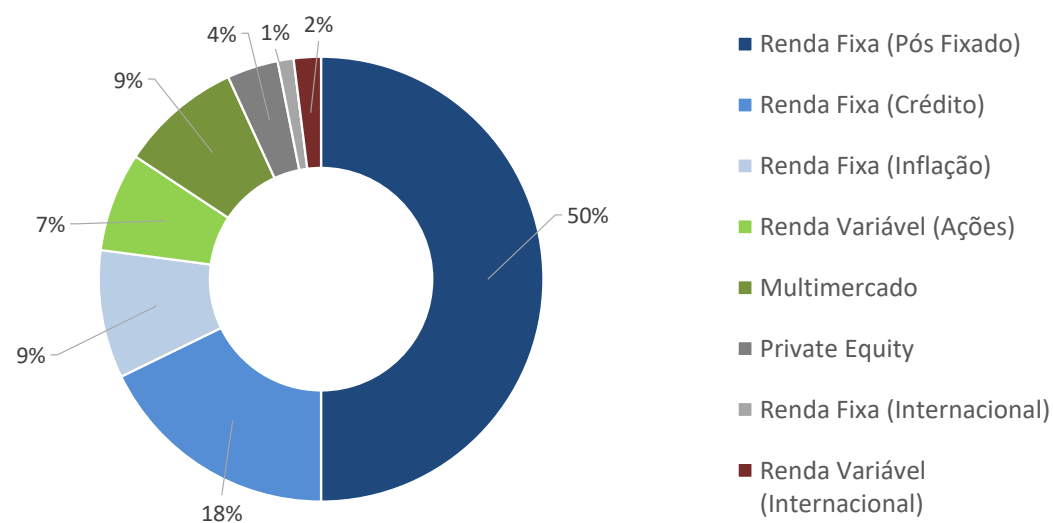


## Plano CD - Conservador

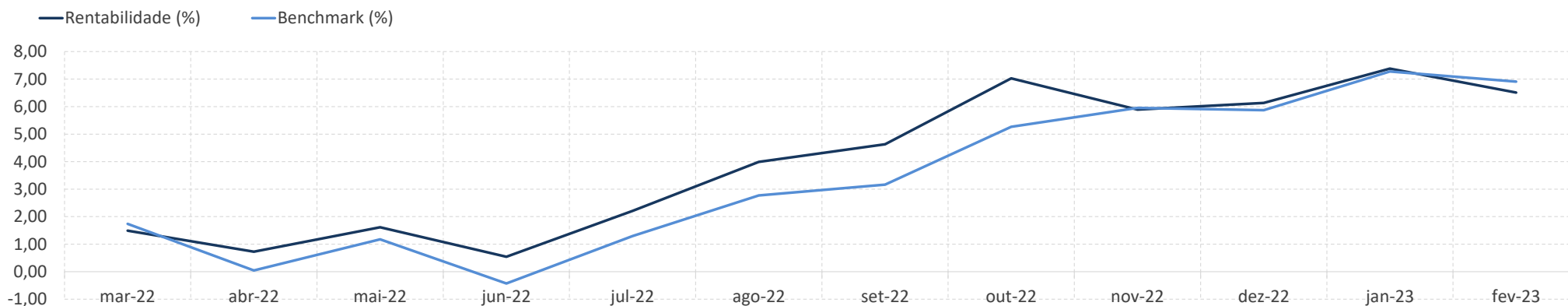


Rentabilidade (%)

	Perfil	Benchmark	IPCA	CDI	Ibovespa	Dólar
12 Meses	7,73	9,18	5,60	13,01	-7,26	1,33
24 Meses	14,97	14,70	16,73	19,43	-4,64	-5,83
36 Meses	19,07	20,39	22,79	22,25	0,73	15,76
60 Meses			32,56	36,61	22,92	56,68
No Ano	0,54	1,11	1,37	2,05	-4,38	-0,19
No Mês	-0,18	0,20	0,84	0,92	-7,49	2,13

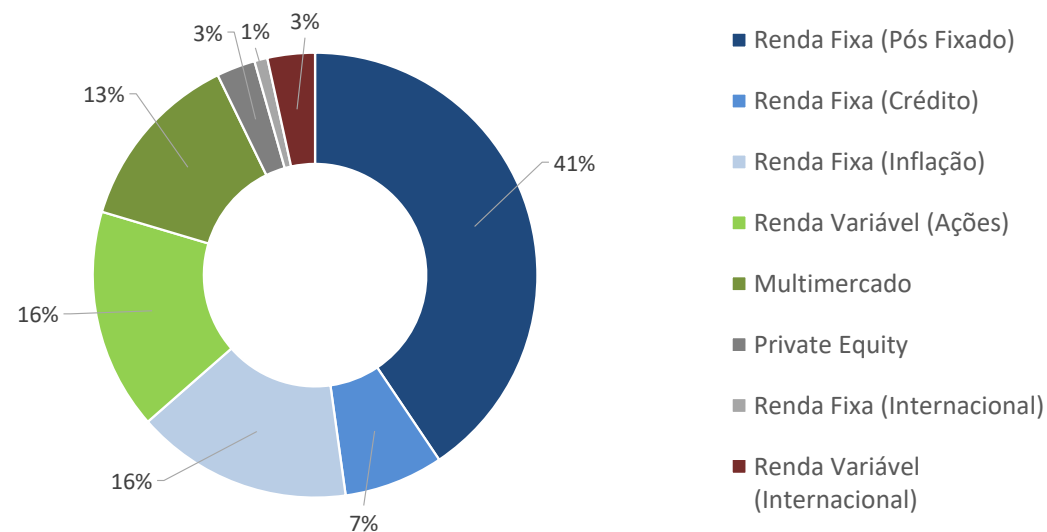


## Plano CD - Moderado

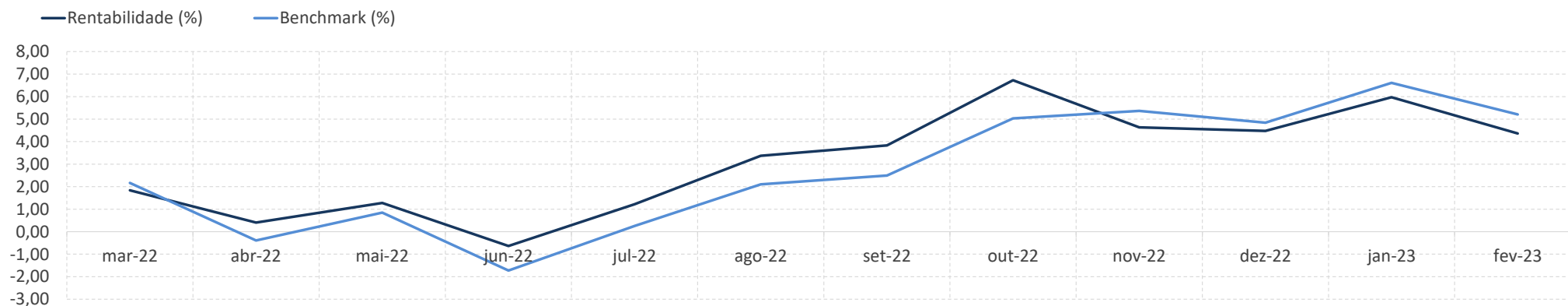


Rentabilidade (%)

	Perfil	Benchmark	IPCA	CDI	Ibovespa	Dólar
12 Meses	6,51	6,91	5,60	13,01	-7,26	1,33
24 Meses	12,64	11,85	16,73	19,43	-4,64	-5,83
36 Meses	18,37	20,39	22,79	22,25	0,73	15,76
60 Meses			32,56	36,61	22,92	56,68
No Ano	0,35	0,98	1,37	2,05	-4,38	-0,19
No Mês	-0,81	-0,34	0,84	0,92	-7,49	2,13



## Plano CD - Agressivo



Rentabilidade (%)

	Perfil	Benchmark	IPCA	CDI	Ibovespa	Dólar
12 Meses	4,36	5,21	5,60	13,01	-7,26	1,33
24 Meses	9,30	9,68	16,73	19,43	-4,64	-5,83
36 Meses	16,78	20,55	22,79	22,25	0,73	15,76
60 Meses			32,56	36,61	22,92	56,68
No Ano	-0,11	0,35	1,37	2,05	-4,38	-0,19
No Mês	-1,52	-1,31	0,84	0,92	-7,49	2,13

