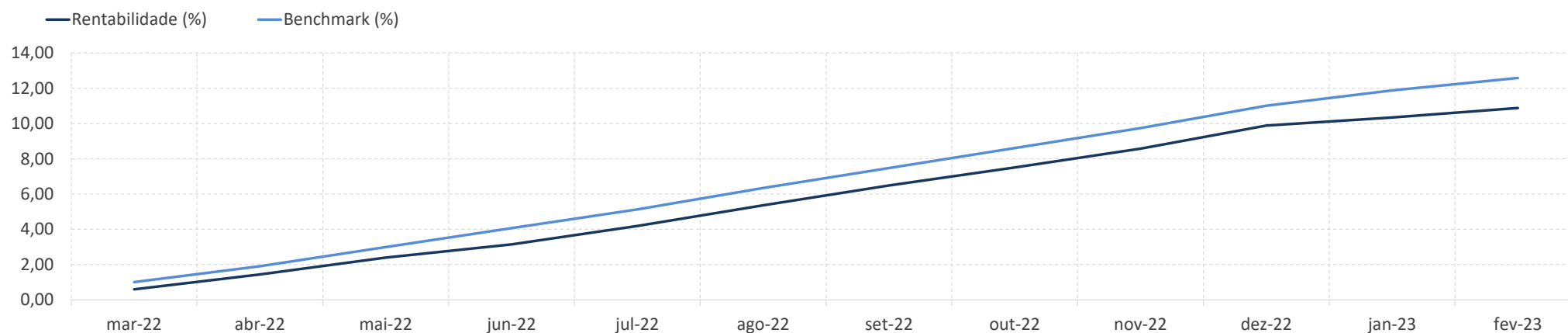
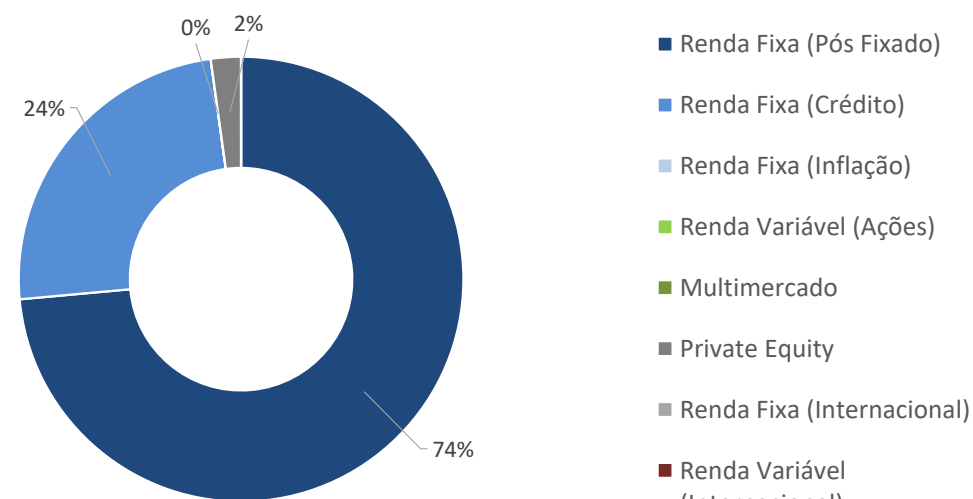


# Plano CV - Super Conservador

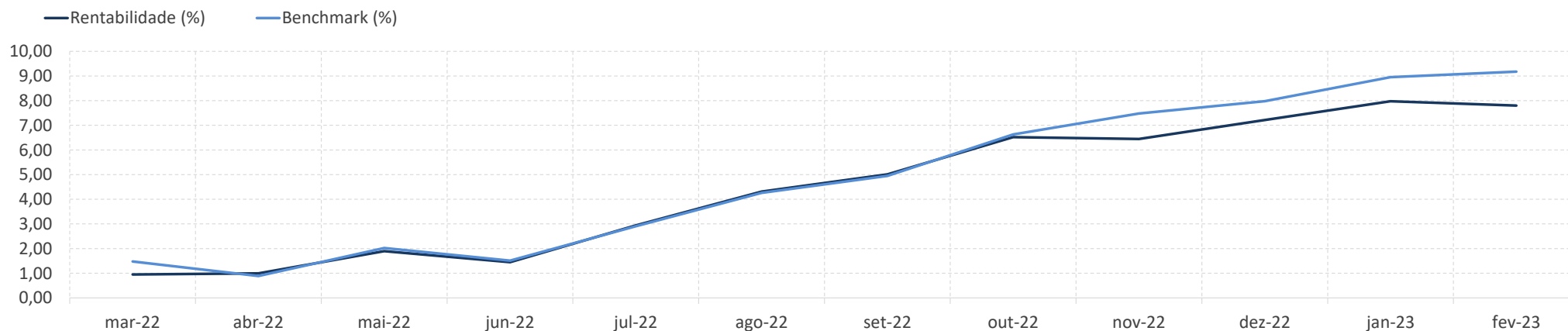


Rentabilidade (%)

	Perfil	Benchmark	IPCA	CDI	Ibovespa	Dólar
12 Meses	10,88	12,58	5,60	13,01	-7,26	1,33
24 Meses	20,08	19,06	16,73	19,43	-4,64	-5,83
36 Meses	22,40	21,88	22,79	22,25	0,73	15,76
60 Meses		#VALOR!	32,56	36,61	22,92	56,68
No Ano	0,90	1,42	1,37	2,05	-4,38	-0,19
No Mês	0,48	0,63	0,84	0,92	-7,49	2,13

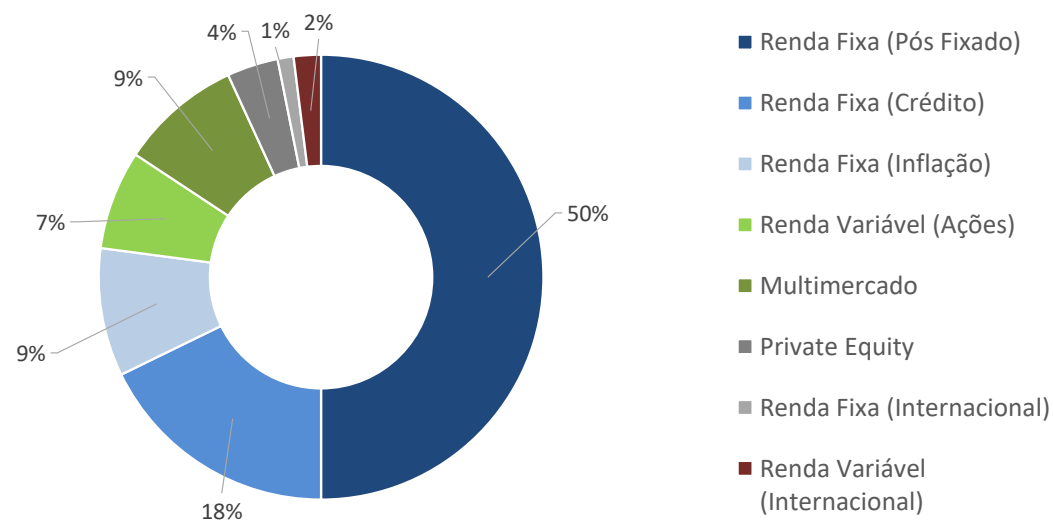


# Plano CV - Conservador

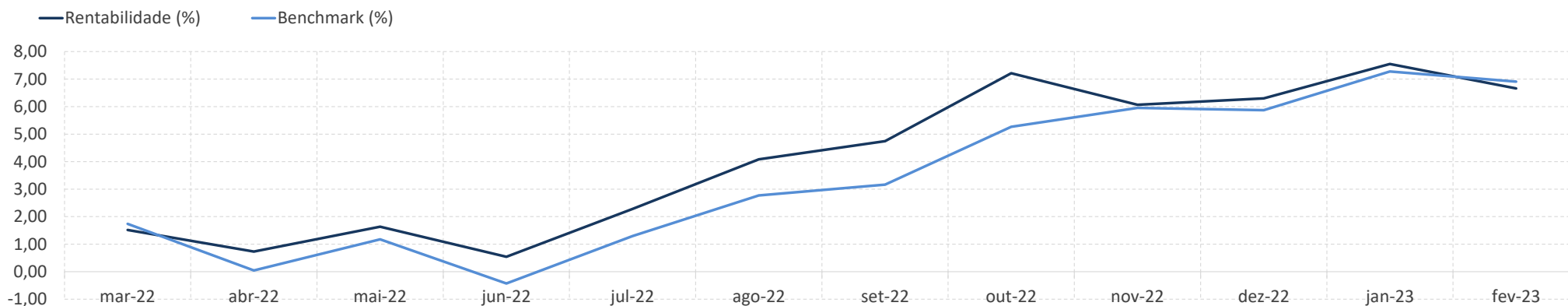


**Rentabilidade (%)**

	Perfil	Benchmark	IPCA	CDI	Ibovespa	Dólar
12 Meses	7,80	9,18	5,60	13,01	-7,26	1,33
24 Meses	12,84	14,14	16,73	19,43	-4,64	-5,83
36 Meses	16,58	18,45	22,79	22,25	0,73	15,76
60 Meses	#####	#VALOR!	32,56	36,61	22,92	56,68
No Ano	0,55	1,11	1,37	2,05	-4,38	-0,19
No Mês	-0,16	0,20	0,84	0,92	-7,49	2,13

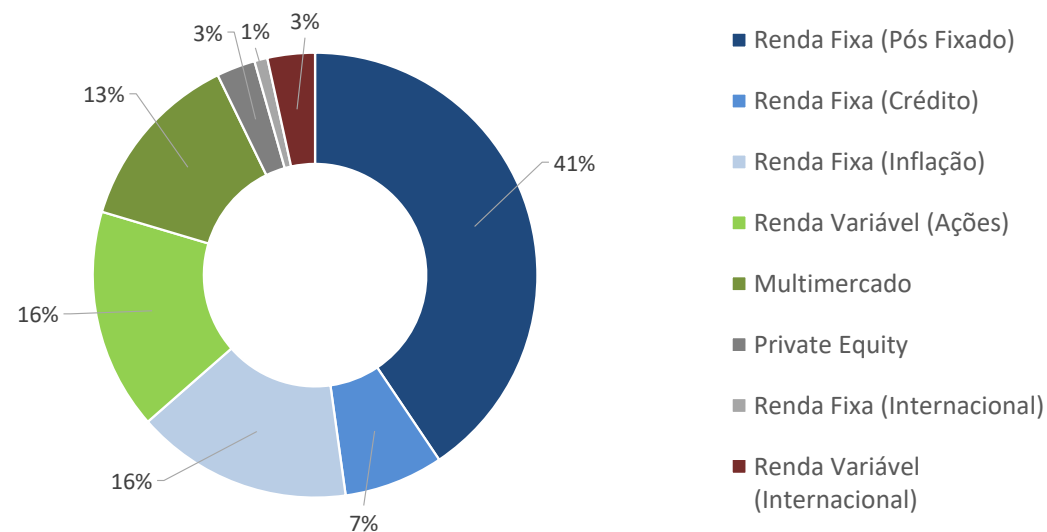


## Plano CV - Moderado

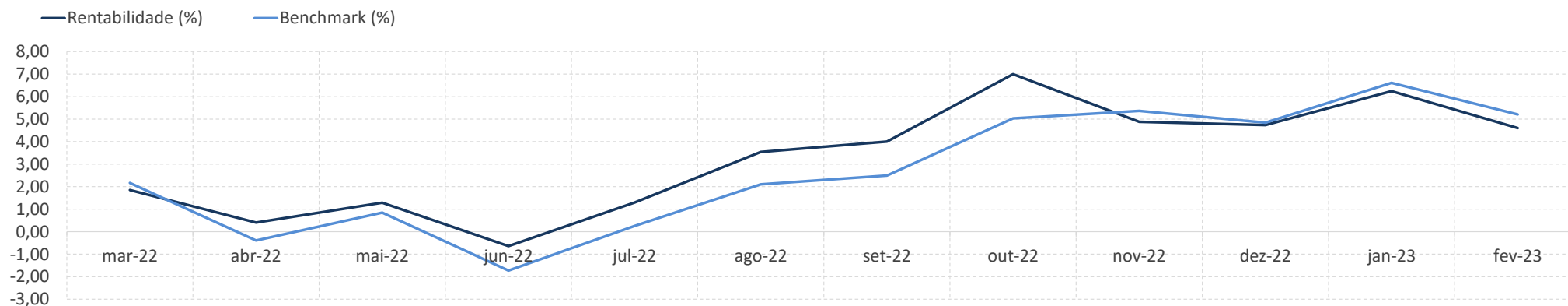


Rentabilidade (%)

	Perfil	Benchmark	IPCA	CDI	Ibovespa	Dólar
12 Meses	6,66	6,91	5,60	13,01	-7,26	1,33
24 Meses	10,12	11,96	16,73	19,43	-4,64	-5,83
36 Meses	16,16	20,49	22,79	22,25	0,73	15,76
60 Meses	#####	#VALOR!	32,56	36,61	22,92	56,68
No Ano	0,34	0,98	1,37	2,05	-4,38	-0,19
No Mês	-0,83	-0,34	0,84	0,92	-7,49	2,13



## Plano CV - Agressivo



Rentabilidade (%)

	Perfil	Benchmark	IPCA	CDI	Ibovespa	Dólar
12 Meses	4,60	5,21	5,60	13,01	-7,26	1,33
24 Meses	7,03	9,74	16,73	19,43	-4,64	-5,83
36 Meses	15,60	20,53	22,79	22,25	0,73	15,76
60 Meses	#####	#VALOR!	32,56	36,61	22,92	56,68
No Ano	-0,12	0,35	1,37	2,05	-4,38	-0,19
No Mês	-1,54	-1,31	0,84	0,92	-7,49	2,13

