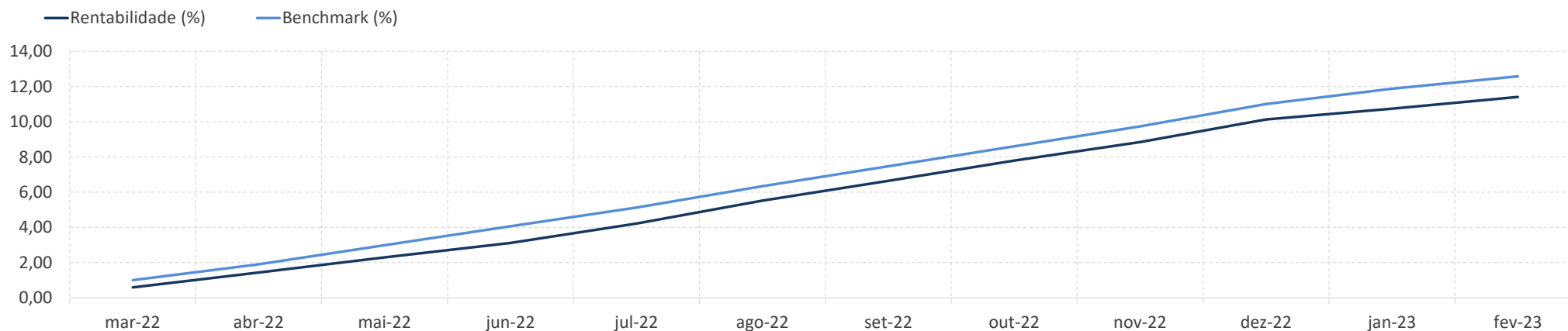
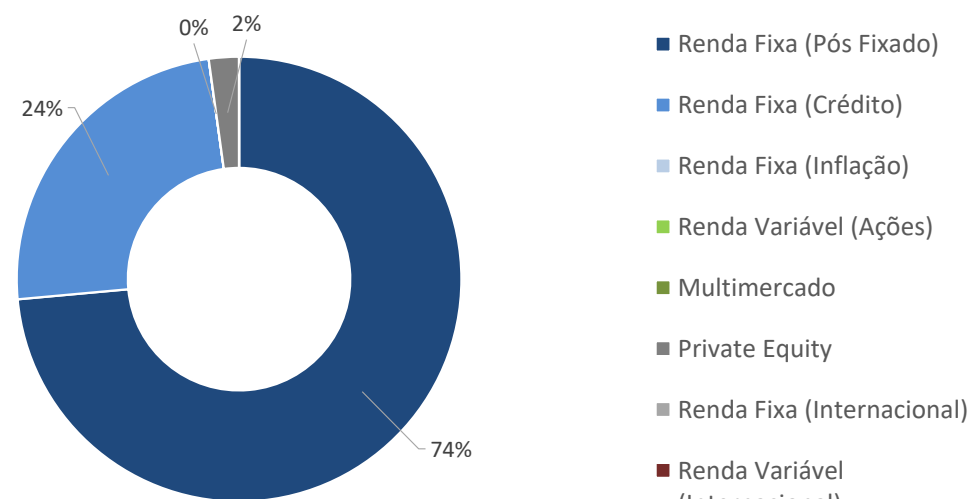


Previleve - Super Conservador

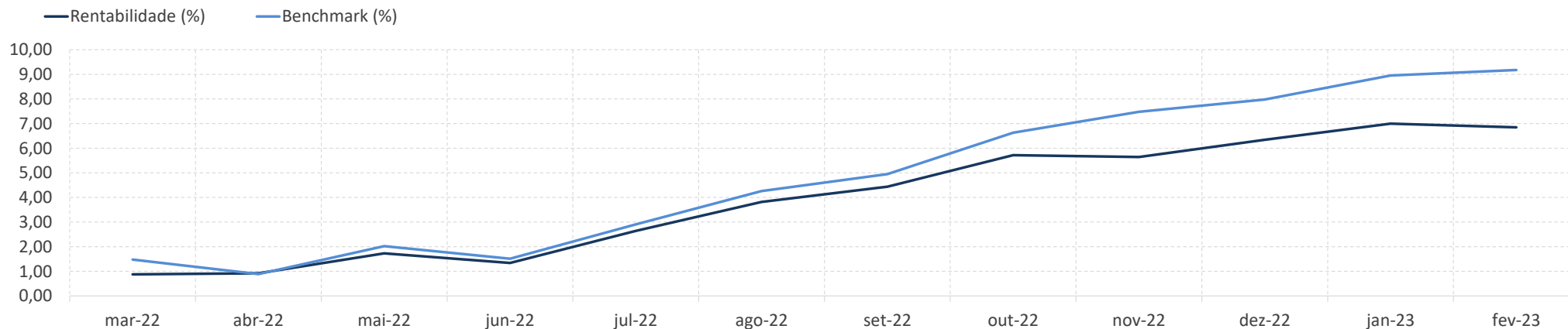


Rentabilidade (%)

	Perfil	Benchmark	IPCA	CDI	Ibovespa	Dólar
12 Meses	11,41	12,58	5,60	13,01	-7,26	1,33
24 Meses	20,15	19,06	16,73	19,43	-4,64	-5,83
36 Meses	22,91	22,08	22,79	22,25	0,73	15,76
60 Meses			32,56	36,61	22,92	56,68
No Ano	1,16	1,42	1,37	2,05	-4,38	-0,19
No Mês	0,60	0,63	0,84	0,92	-7,49	2,13

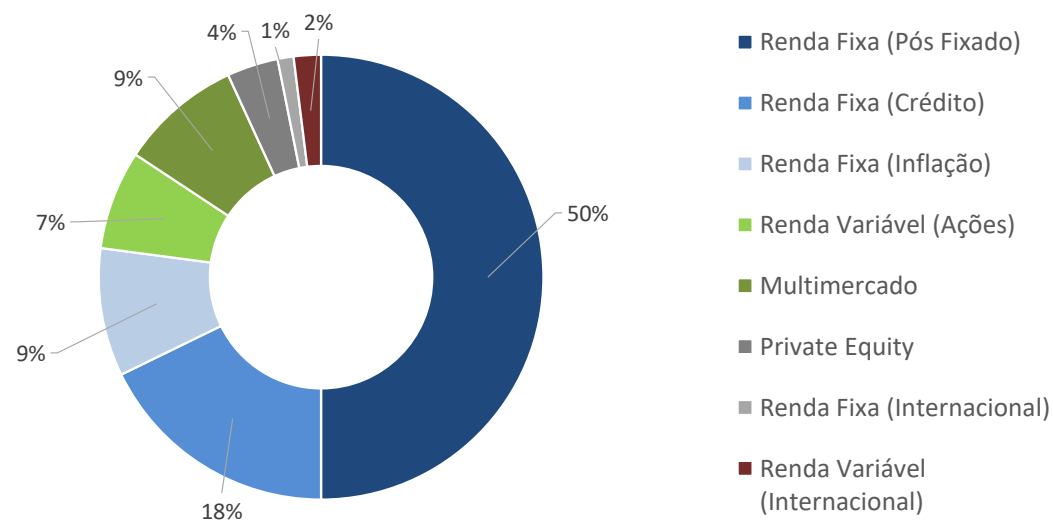


Previleve - Conservador

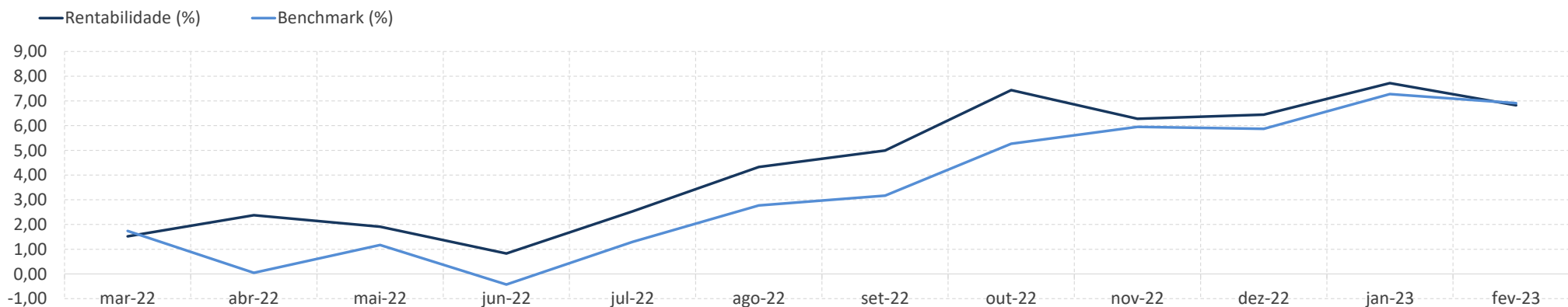


Rentabilidade (%)

	Perfil	Benchmark	IPCA	CDI	Ibovespa	Dólar
12 Meses	6,85	9,18	5,60	13,01	-7,26	1,33
24 Meses	14,00	14,70	16,73	19,43	-4,64	-5,83
36 Meses	18,72	20,39	22,79	22,25	0,73	15,76
60 Meses			32,56	36,61	22,92	56,68
No Ano	0,47	1,11	1,37	2,05	-4,38	-0,19
No Mês	-0,14	0,20	0,84	0,92	-7,49	2,13

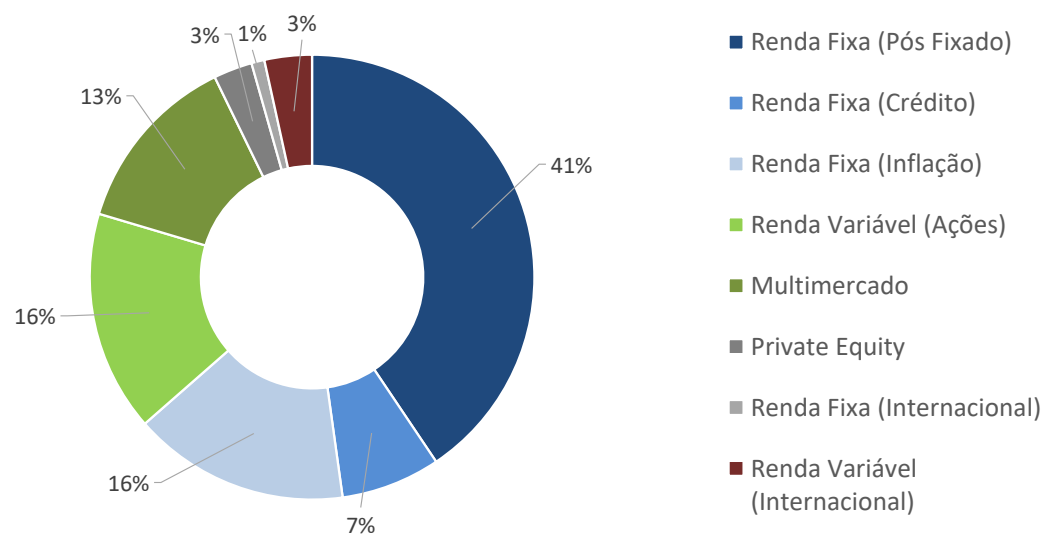


Previleve - Moderado

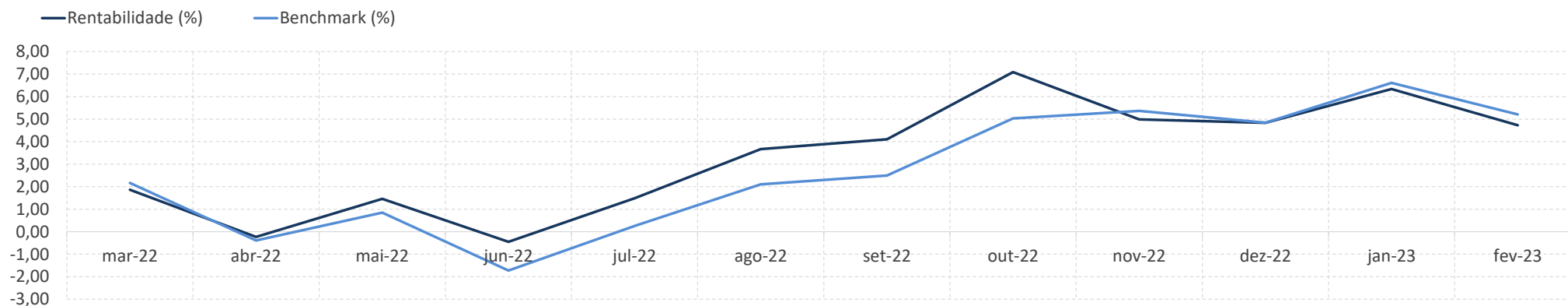


Rentabilidade (%)

	Perfil	Benchmark	IPCA	CDI	Ibovespa	Dólar
12 Meses	6,82	6,91	5,60	13,01	-7,26	1,33
24 Meses	13,48	11,85	16,73	19,43	-4,64	-5,83
36 Meses	19,87	20,39	22,79	22,25	0,73	15,76
60 Meses			32,56	36,61	22,92	56,68
No Ano	0,36	0,98	1,37	2,05	-4,38	-0,19
No Mês	-0,83	-0,34	0,84	0,92	-7,49	2,13



Previleve - Agressivo



Rentabilidade (%)

	Perfil	Benchmark	IPCA	CDI	Ibovespa	Dólar
12 Meses	4,73	5,21	5,60	13,01	-7,26	1,33
24 Meses	9,74	9,68	16,73	19,43	-4,64	-5,83
36 Meses	17,18	20,55	22,79	22,25	0,73	15,76
60 Meses			32,56	36,61	22,92	56,68
No Ano	-0,10	0,35	1,37	2,05	-4,38	-0,19
No Mês	-1,51	-1,31	0,84	0,92	-7,49	2,13

