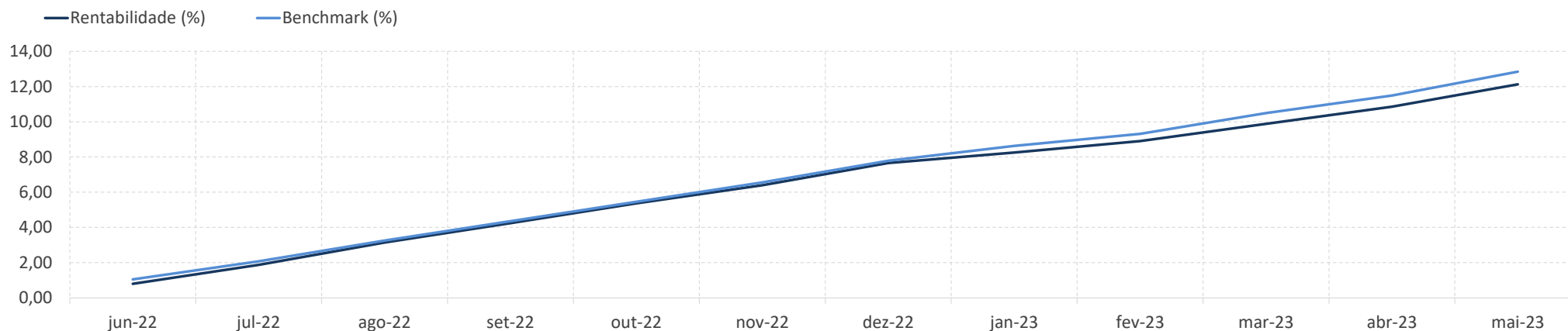
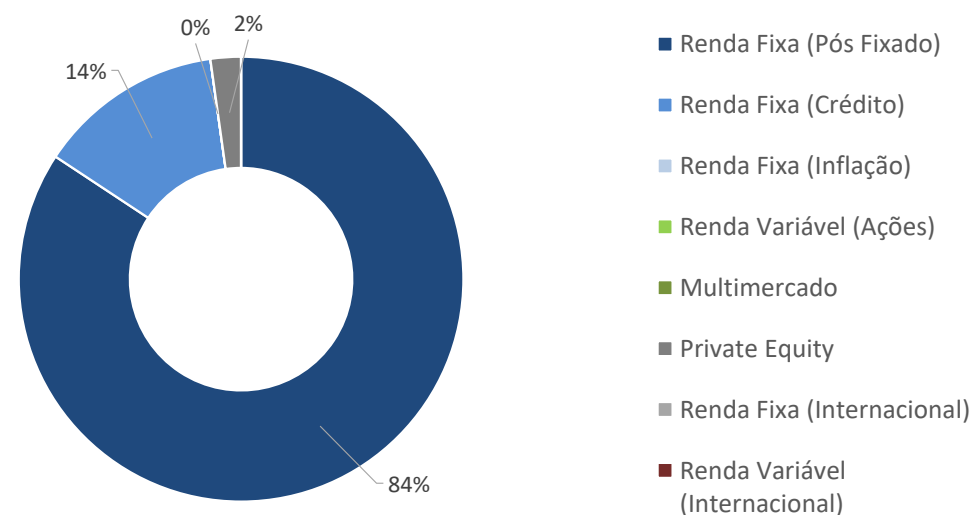


Previleve - Super Conservador

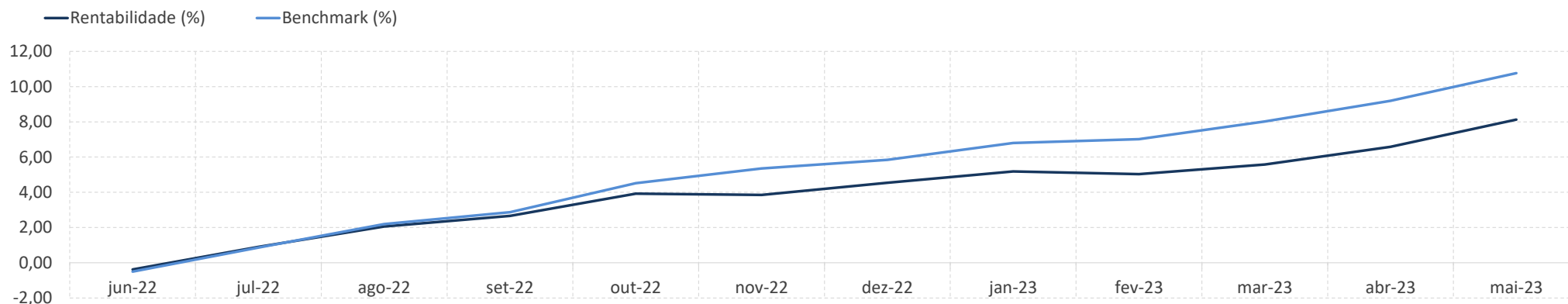


Rentabilidade (%)

	Perfil	Benchmark	IPCA	CDI	Ibovespa	Dólar
12 Meses	12,13	12,85	3,94	13,48	-2,71	7,76
24 Meses	22,54	22,08	16,13	22,48	-14,17	-2,61
36 Meses	28,33	24,88	25,48	25,15	23,95	-6,09
60 Meses		40,09	32,13	38,89	48,89	32,16
No Ano	4,15	4,69	2,95	5,37	-1,28	-2,33
No Mês	1,15	1,22	0,23	1,12	3,74	1,90

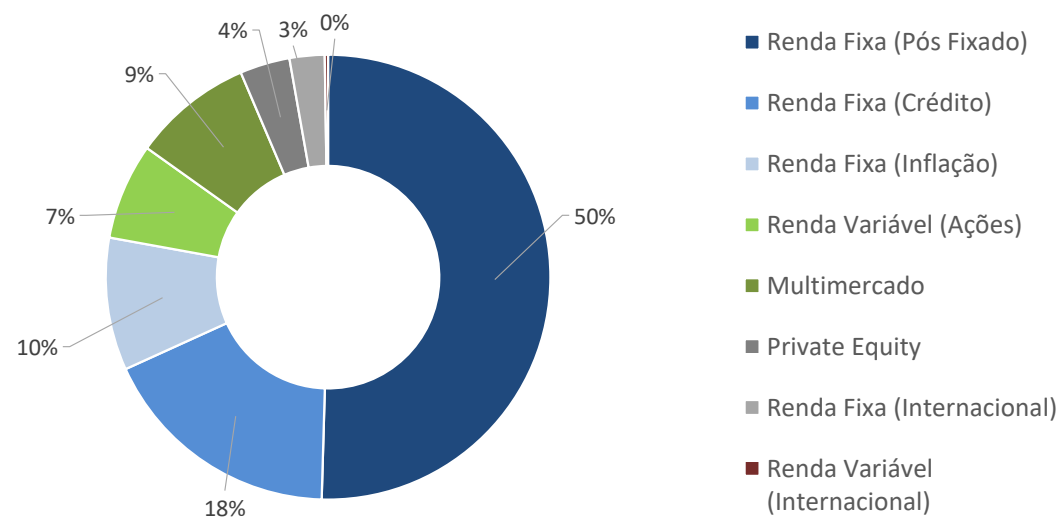


Previleve - Conservador

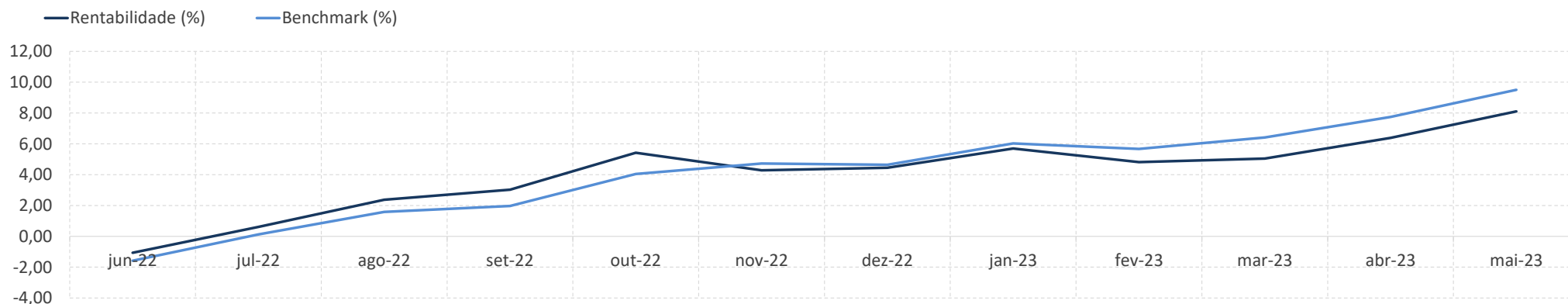


Rentabilidade (%)

	Perfil	Benchmark	IPCA	CDI	Ibovespa	Dólar
12 Meses	8,13	10,76	3,94	13,48	-2,71	7,76
24 Meses	14,87	16,03	16,13	22,48	-14,17	-2,61
36 Meses	27,23	23,43	25,48	25,15	23,95	-6,09
60 Meses		39,23	32,13	38,89	48,89	32,16
No Ano	3,43	4,65	2,95	5,37	-1,28	-2,33
No Mês	1,45	1,44	0,23	1,12	3,74	1,90

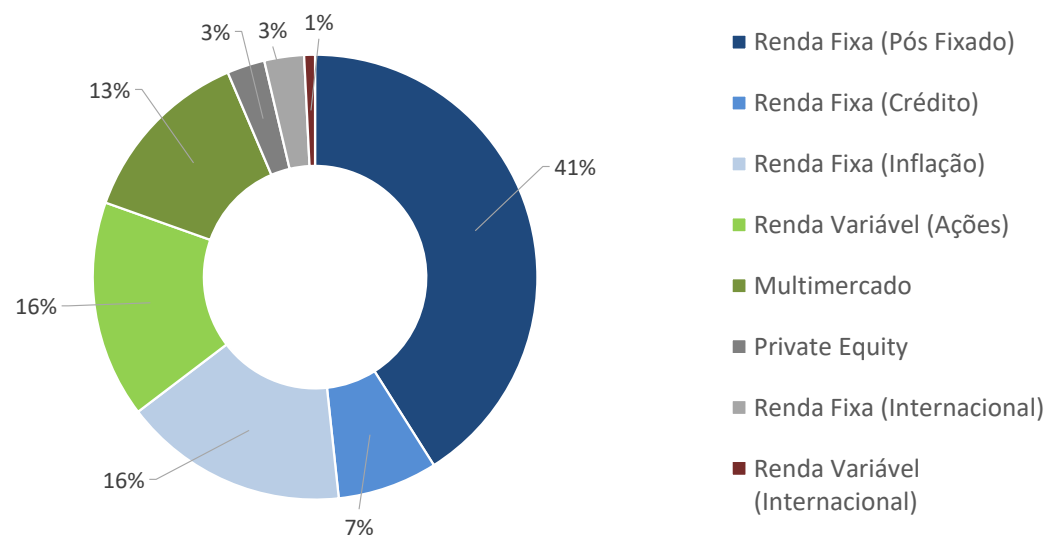


Previleve - Moderado

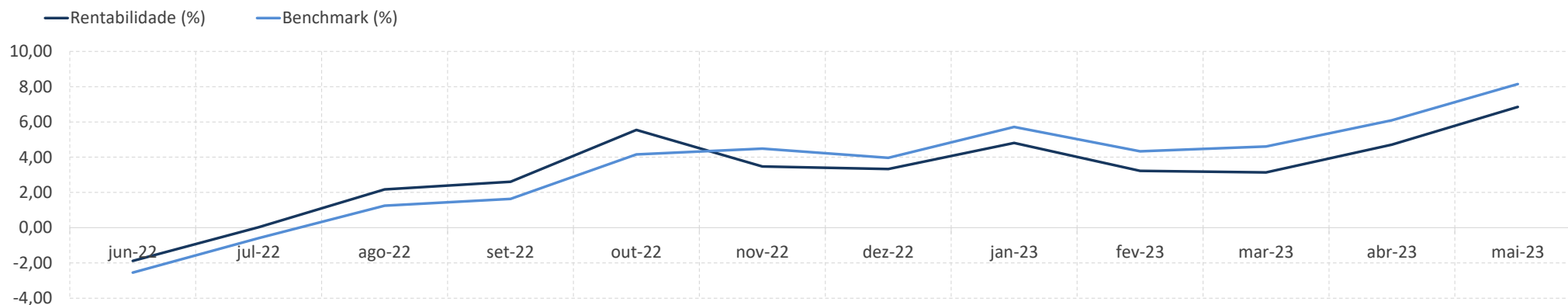


Rentabilidade (%)

	Perfil	Benchmark	IPCA	CDI	Ibovespa	Dólar
12 Meses	8,11	9,51	3,94	13,48	-2,71	7,76
24 Meses	13,49	12,10	16,13	22,48	-14,17	-2,61
36 Meses	31,47	23,53	25,48	25,15	23,95	-6,09
60 Meses		40,10	32,13	38,89	48,89	32,16
No Ano	3,50	4,65	2,95	5,37	-1,28	-2,33
No Mês	1,62	1,63	0,23	1,12	3,74	1,90



Previleve - Agressivo



Rentabilidade (%)

	Perfil	Benchmark	IPCA	CDI	Ibovespa	Dólar
12 Meses	6,85	8,15	3,94	13,48	-2,71	7,76
24 Meses	9,48	8,28	16,13	22,48	-14,17	-2,61
36 Meses	29,33	23,67	25,48	25,15	23,95	-6,09
60 Meses		41,03	32,13	38,89	48,89	32,16
No Ano	3,41	4,02	2,95	5,37	-1,28	-2,33
No Mês	2,05	1,94	0,23	1,12	3,74	1,90

